



Dirección General de Comunicación
UNIDAD DE SEGUIMIENTO DE LA OPINIÓN PÚBLICA

15/07/2009

CAMBIO CLIMÁTICO 2009 Norma Eurobarómetro (EB 71 PE/Comisión): enero-febrero de 2009

Primeros resultados en bruto: media europea y grandes tendencias nacionales

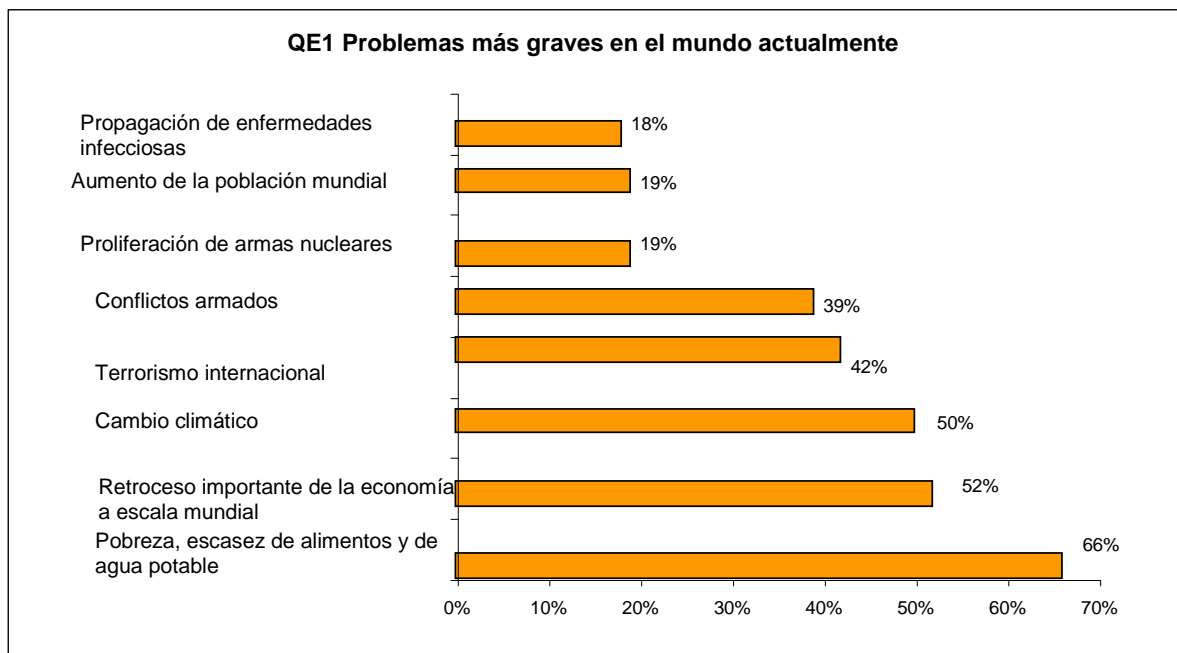
Población: EU 15+

Cobertura: EU 27 (27.218 ciudadanos europeos)

Fecha de la encuesta: mediados de enero – mediados de febrero de 2009

I. PERCEPCIÓN DEL CAMBIO CLIMÁTICO

A. Percepción de la gravedad de los diferentes problemas mundiales



QE1 En su opinión, ¿cuál de los siguientes problemas le parece el más grave para el mundo en su conjunto actualmente? [En primer lugar y a continuación, 3 respuestas como máximo.]

	EB69	EB71
La pobreza, la escasez de alimentos y de agua potable	68%	66%
Un retroceso importante de la economía mundial	24%	52%
El cambio climático	62%	50%
El terrorismo internacional	53%	42%
Los conflictos armados	38%	39%
El aumento de la población mundial	19%	19%
La proliferación de armas nucleares	23%	19%
La propagación de una enfermedad infecciosa	23%	18%
No sabe	3%	2%

* % del conjunto de las respuestas

❖ Variaciones nacionales para los tres problemas más graves:

➤ **La pobreza, la escasez de alimentos y de agua potable:**

- Este problema es considerado muy grave en Suecia (82%), Chipre (81%) y Francia (80%).
- Es considerado grave por la menor parte de los participantes en la República Checa (45%), Reino Unido (49%) y Lituania (51%).

➤ **Un retroceso importante de la economía mundial:**

- Problema considerado muy importante en Bulgaria (71%), Eslovenia (73%) y Lituania (76%).
- Menos importante en Suecia (33%), Austria (41%) y Polonia (42%).

➤ **El cambio climático:**

- Este criterio es muy importante en Suecia (82%), Chipre (76%) y Grecia (71%).
- Es menos importante en Portugal (30%), Polonia y República Checa (33%).

❖ **Criterios sociodemográficos:**

➤ **La pobreza, la escasez de alimentos y de agua potable:**

- Es considerado un problema grave por más mujeres (68%) que hombres (64%).
- Los encuestados pertenecientes al ala derecha de la escala política le atribuyen menos importancia que los orientados hacia la izquierda o el centro (62% vs. 72%).
- Evaluado como grave por los gestores en un porcentaje superior al promedio (70%).

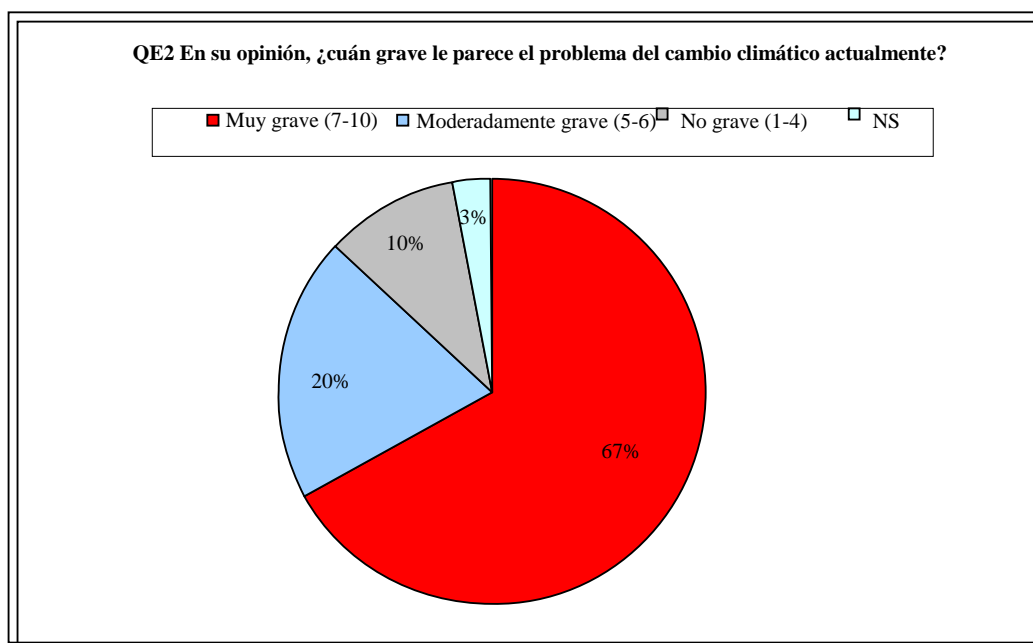
➤ **Un retroceso importante de la economía mundial:**

- Comparando los grupos de edad, los encuestados de 40-54 años lo consideran el problema más grave (57%), frente a la consideración de menor gravedad expresada por los ciudadanos de 55 o más años (48%).
- Causa la menor inquietud entre las personas que se ocupan de las tareas de su casa (46%).

➤ **El cambio climático:**

- Es considerado más grave por estudiantes (61%) y encuestados que acabaron sus estudios a los 20 años o después.
- Es también más importante para los encuestados en el ala izquierda de la escala política (55%) que para los encuestados de derecha (47%).

B. Percepción de la gravedad del cambio climático



QE2 En su opinión, ¿cuán grave le parece el problema del cambio climático actualmente? Use una escala de 1 a 10 en que «1» significaría que opina que «no es un problema grave en absoluto» y «10» que opina que «es un problema extremadamente grave».

	EB69	EB71
Muy grave (7-10)	75%	67%
Moderadamente grave (5-6)	15%	20%
No grave (1-4)	7%	10%
No sabe	3%	3%
Promedio	7,8	7,4

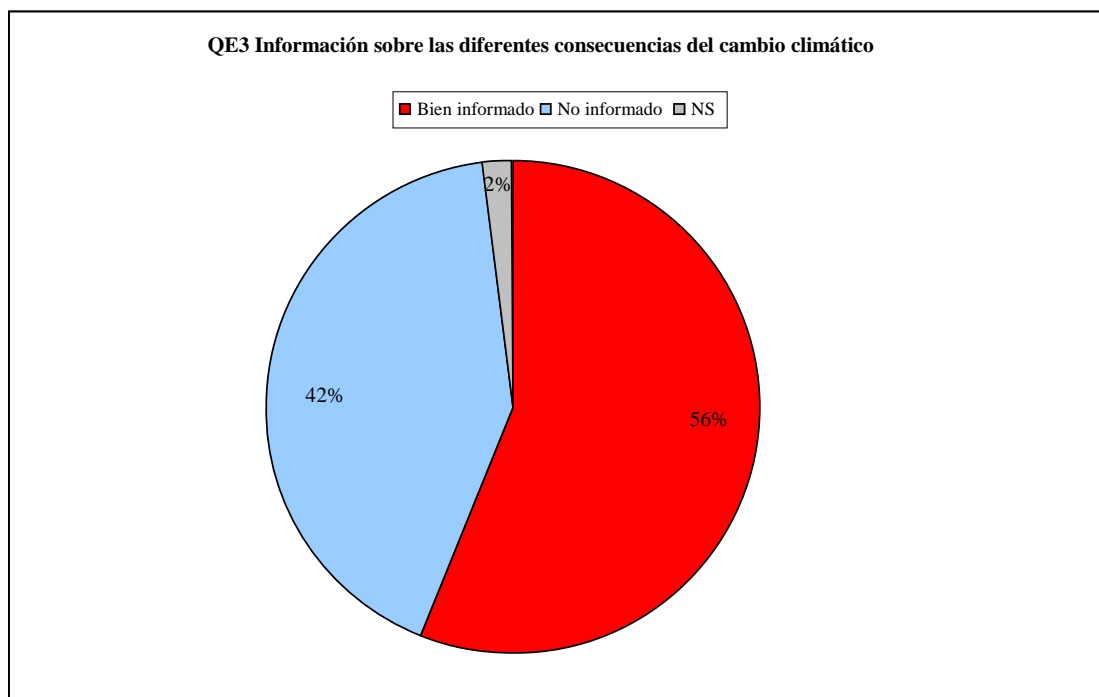
❖ Variaciones nacionales para los tres problemas más graves:

- Si se miran los totales del porcentaje de respuestas con 10 a 7, el cambio climático es considerado como un problema muy grave en la mayoría de los Estados miembros:
 - donde más: en Grecia (94%), Chipre (92%), Hungría y Eslovenia (83%).
 - donde menos: en Estonia (49%), Reino Unido (51%) y Letonia (56%).
- Comparando los promedios, el problema es considerado:
 - extremadamente grave en Chipre (8,9), Grecia (8,8) y Eslovenia (8,4)
 - menos grave en Estonia (6,4), Reino Unido (6,5) y Países Bajos (6,6).

❖ **Criterios sociodemográficos:**

- Como ya se ha visto en la QE1, el problema es considerado más grave que el promedio por estudiantes y personas que han acabado sus estudios a los 20 años o después (promedio 7,6)
- Menos grave por personas que se ocupan de las tareas de su casa (7,2).

INFORMACIÓN



QE3 Personalmente, ¿cree que está bien informado o que no está informado sobre...?

	EB	EB	EB	EB	EB	EB	EB	EB
	69	71	69	71	69	71	69	71
	Muy bien		Bastante bien		No muy bien		En absoluto	
Las diferentes causas del cambio climático	9%	8%	47%	48%	32%	34%	9%	8%
Las diferentes consecuencias del cambio climático	9%	8%	47%	48%	32%	33%	9%	9%
Cómo se puede luchar contra el cambio climático	8%	8%	44%	44%	35%	37%	10%	9%

❖ **Variaciones entre los Estados miembros:**

- Los ciudadanos que afirman estar mejor informados sobre cada una de estas cuestiones proceden de países europeos nórdicos: **Suecia (87% bien informados), Países Bajos (80%) y Finlandia (77%).**
- Los ciudadanos que afirman estar menos informados proceden de **Portugal (68% no bien informados), Bulgaria (66%) y Rumanía (63%).**

- Es más o menos estable la tendencia de la encuesta anterior EB 69 y los **encuestados aún afirman estar menos bien informados sobre cómo luchar contra el cambio climático que sobre sus causas y consecuencias.**

❖ **Criterios sociodemográficos:**

- En promedio, los hombres están mejor informados que las mujeres sobre las causas y consecuencias del cambio climático y sobre cómo luchar contra el mismo.
- Los que menos informados están son las personas que acabaron sus estudios a los 15 años o antes.
- Los que más informados están son: los gestores, los encuestados que acabaron sus estudios a los 20 años o después y los estudiantes.

II. LUCHA CONTRA EL CAMBIO CLIMÁTICO

1. Modos de lucha contra el cambio climático

QE4 Díganos, en relación con cada una de las siguientes afirmaciones, si está completamente de acuerdo, más bien de acuerdo, más bien en desacuerdo o totalmente en desacuerdo.

	EB 69	EB 71	EB 69	EB 71	EB 69	EB 71
	De acuerdo		En desacuerdo		No sabe	
Deberían utilizarse carburantes alternativos, como los biocarburantes, para reducir las emisiones de gases de efecto invernadero.	70%	75%	18%	15%	12%	10%
La lucha contra el cambio climático puede tener un efecto positivo para la economía europea.	56%	62%	24%	21%	20%	17%
Ha tomado personalmente medidas para contribuir a la lucha contra el cambio climático.	61%	59%	31%	34%	8%	7%
El cambio climático es un proceso que no se puede detener, no podemos hacer nada al respecto.	31%	31%	60%	62%	9%	7%
Las emisiones de CO ₂ (dióxido de carbono/gas carbónico) tan solo surten un efecto marginal en el cambio climático.	30%	30%	55%	58%	15%	12%
Se ha exagerado la gravedad del cambio climático.	26%	27%	65%	65%	9%	8%

❖ **Variaciones entre los Estados miembros:**

- Deberían utilizarse carburantes alternativos, como los biocarburantes, para reducir las emisiones de gases de efecto invernadero:
 - Los porcentajes más elevados de encuestados que están de acuerdo se encuentran en Grecia (90%), Dinamarca (87%), Eslovenia y Eslovaquia (86%).

- El porcentaje más elevado de encuestados que no están de acuerdo (pero constituyen una minoría) se encuentra en Luxemburgo (32%).
- La lucha contra el cambio climático puede tener un efecto positivo para la economía europea:
 - Los porcentajes más elevados de encuestados que están de acuerdo se encuentran en Chipre (81%), Grecia (74%), Eslovaquia y Suecia (72%).
 - Los porcentajes más elevados de encuestados que no están de acuerdo se encuentran en Letonia (39%), Países Bajos (35%) y Finlandia (33%).
- Encuestados que han tomado personalmente medidas para contribuir a la lucha contra el cambio climático:
 - Los más numerosos en Suecia (82%), Eslovenia y reino Unido (77%).
 - Los menos numerosos en Letonia, Bulgaria (59%) y Lituania (58%).
- El cambio climático es un proceso que no se puede detener, no podemos hacer nada al respecto:
 - Los porcentajes más elevados de encuestados que están de acuerdo se encuentran en Estonia (57%), Letonia (48%), Lituania y Reino Unido (40%).
 - Los porcentajes más elevados de encuestados que no están de acuerdo se encuentran en Suecia (80%), Malta (79%) y Grecia (78%).
- Las emisiones de CO2 (dióxido de carbono/gas carbónico) tan solo surten un efecto marginal en el cambio climático:
 - Los porcentajes más elevados de encuestados que están de acuerdo se encuentran en Irlanda (50%), Países Bajos (48%) y Estonia (45%).
 - Los porcentajes más elevados de encuestados que no están de acuerdo se encuentran en Hungría (76%), Eslovaquia (72%), Dinamarca, Suecia y Eslovenia (71%).
- Se ha exagerado la gravedad del cambio climático:
 - Los porcentajes más elevados de encuestados que están de acuerdo se encuentran en Luxemburgo, Países Bajos (43%) y Reino Unido (40%).
 - Los porcentajes más elevados de encuestados que no están de acuerdo se encuentran en Grecia, Eslovenia (83%) y Eslovaquia (80%).

❖ **Criterios sociodemográficos:**

- Deberían utilizarse carburantes alternativos, como los biocarburantes, para reducir las emisiones de gases de efecto invernadero:
 - El mayor apoyo viene de los jóvenes (15-24 años) y de los estudiantes.
 - El menor apoyo se encuentra en el grupo de edad de 55 años o más y de las personas que se ocupan de las tareas de su casa o que no ejercen ninguna actividad profesional (69% vs. 75% en promedio).
- La lucha contra el cambio climático puede tener un efecto positivo para la economía europea:
 - Los grupos que en mayor medida están de acuerdo son los gestores (70%) y los encuestados que acabaron sus estudios a los 20 años o después (68%).
 - Los hombres están de acuerdo en mayor medida (65%) que las mujeres (60%).

- Encuestados que han tomado personalmente medidas para contribuir a la lucha contra el cambio climático:
 - Por encima del promedio de los encuestados que están de acuerdo se encuentran las personas que acabaron sus estudios a los 20 años o después (70%), e incluso más numerosos son los gestores (74%).
 - Se constata una menor actividad en los grupos de los estudiantes (52%) y de los jóvenes de edad entre 15 y 24 años (51%), así como entre los encuestados que acabaron sus estudios a los 15 años o antes (52%).

- El cambio climático es un proceso que no se puede detener, no podemos hacer nada al respecto:
 - Comparada con el promedio (31% de encuestados que están de acuerdo), esta opinión es compartida en mayor medida por los jubilados (35%), desempleados (34%), cuestionados de 55 años o más, y los que se sitúan en el ala derecha de la escala política.

- Las emisiones de CO2 (dióxido de carbono/gas carbónico) tan solo surten un efecto marginal en el cambio climático:
 - Los gestores son los que más se oponen a esta afirmación (66%), así como las personas que acabaron sus estudios a los 20 años o después (66%).
 - El porcentaje de «no sabe» es muy elevado entre los encuestados que acabaron sus estudios a los 15 años o antes (22%), los de una edad de 55 años o más (17%) y las mujeres (15%).

- Se ha exagerado la gravedad del cambio climático:
 - Están de acuerdo en mayor medida los hombres (31%) que las mujeres (25%).
 - Un porcentaje superior al promedio y correspondiente a los encuestados pertenecientes al ala derecha de la escala política está de acuerdo con esta afirmación (33%), frente al 27% de los pertenecientes al ala izquierda.
 - Los jubilados también están de acuerdo en un porcentaje superior al promedio (31%).

Unidad de Seguimiento de la Opinión Pública

Jacques Nancy tel. 02/284 24 85

Nives Zun

Elise Defourny tel. 02/284 11 23

Steffen Schneider tel. 02/283 28 52

Nathalie Lefèvre tel. 02/284 12 26

SuiviOpinionPublique@europarl.europa.eu