

Europæerne to år før Europavalget 2014

EU27

Antal interview: 26.622

Fieldworkperiode: 02/06-17/06/2012

DK

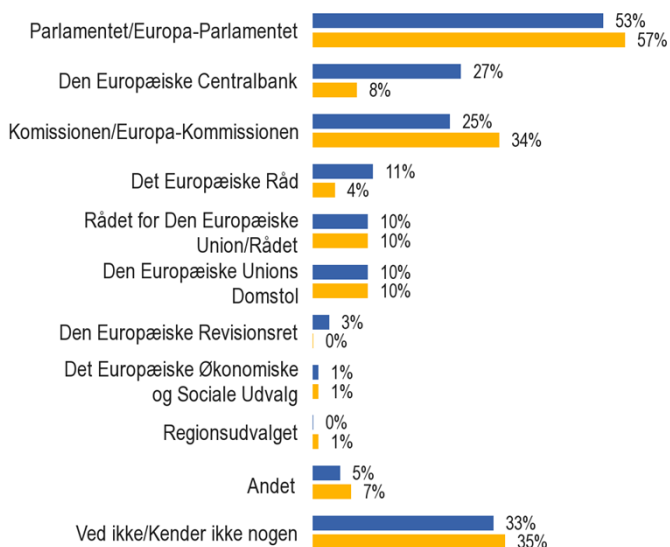
Antal interview: 1.008

Fieldworkperiode: 02/06-17/06/2012

Metode: Personligt interview

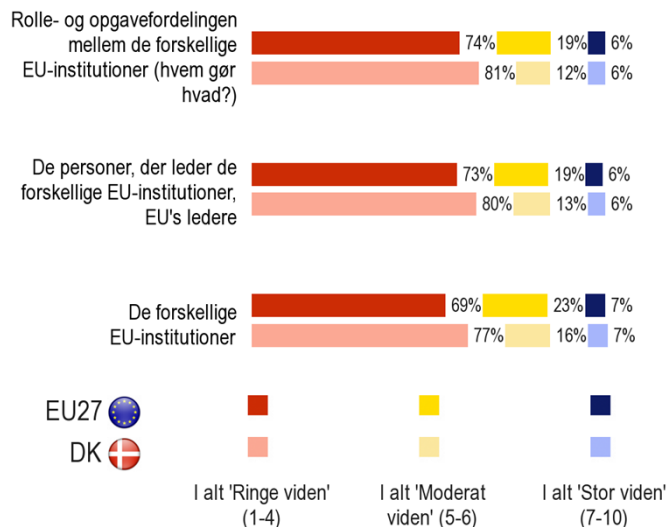
1. MANGLENDE VIDEN OM EU-INSTITUTIONERNE

QP1. Kan du nævne tre EU-institutioner, som du kender til?
Åbent spørgsmål



EU27
 DK

QP11. På en skala fra 1 til 10, hvor "1" betyder at du slet ikke ved noget" og "10" betyder at du "ved en hel del", hvor meget vil du så sige, at du ved i følgende spørgsmål om, hvordan tingene fungerer i EU og dets institutioner?



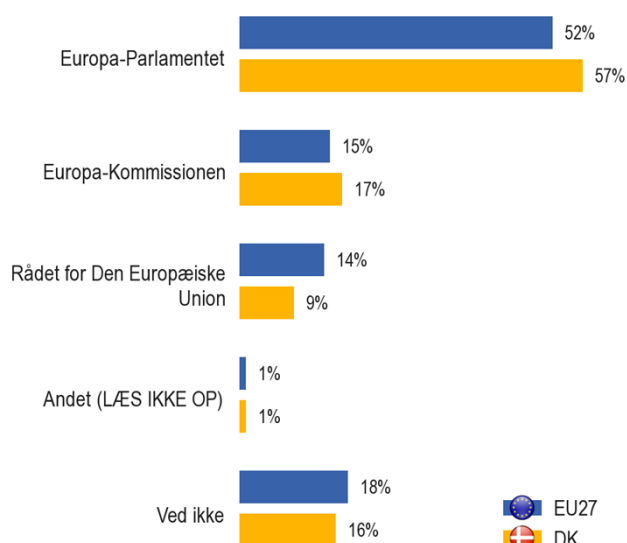
EU27
DK

I alt 'Ringt viden' (1-4)

I alt 'Moderat viden' (5-6)

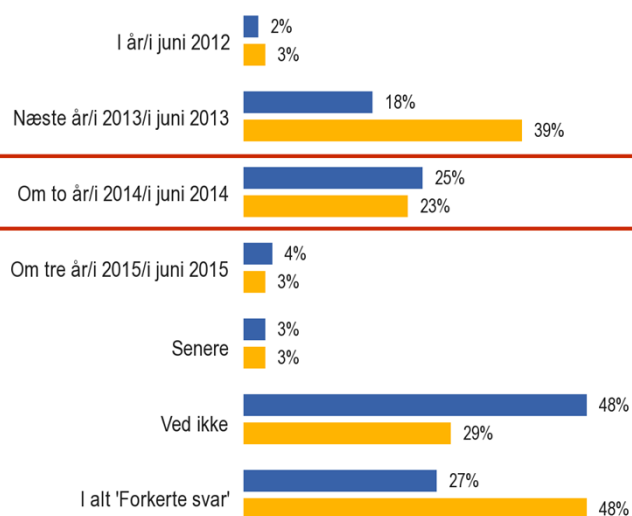
I alt 'Stor viden' (7-10)

QP14. Overordnet set, hvilken af følgende institutioner repræsenterer EU bedst efter din mening?



EU27
 DK

QP4. Hvornår mener du, at der næste gang skal afholdes valg til Europa-Parlamentet i (VORES LAND)?
Åbent spørgsmål



EU27
 DK

EUROBAROMETER 77.4 RESULTATER FOR DANMARK



Europæerne to år før Europavalget 2014

EU27

Antal interview:
26.622

Fieldworkperiode:
02/06-17/06/2012

DK

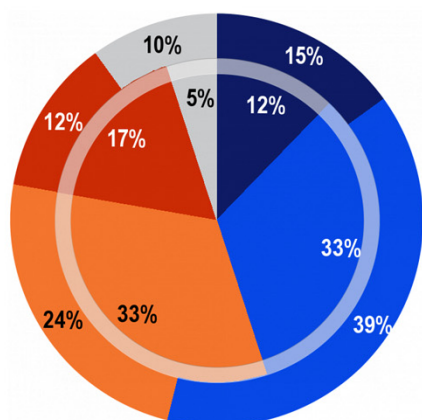
Antal interview:
1.008

Fieldworkperiode:
02/06-17/06/2012

Metode: Personligt interview

2. VALG AF FORMANDEN FOR EUROPA-KOMMISSIONEN

QP15. Forestil dig, at de større europæiske politiske alliancer ved næste Europavalg fremsætter hver deres kandidat til posten som formand for Europa-Kommissionen ud fra en fælles indstilling. Borgerne i hvert enkelt EU-land vil således få indirekte mulighed for at deltage i valget af den næste formand for Europa-Kommissionen, hvis hans/hendes politiske gruppe vinder Europavalget. Ville det give dig en større motivation til at deltage ved valget i forhold til nu?



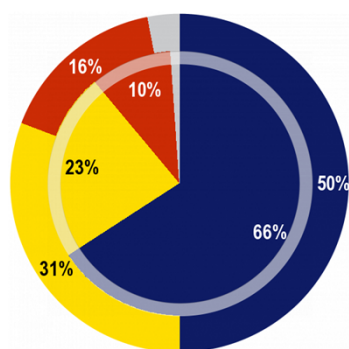
- Ja, helt afgjort
- Ja, sandsynligvis
- Nej, sandsynligvis ikke
- Nej, afgjort ikke
- Ved ikke

	EU27	DK
Ja, helt afgjort	15%	12%
Ja, sandsynligvis	39%	33%
Nej, sandsynligvis ikke	24%	33%
Nej, afgjort ikke	12%	17%
Ved ikke	10%	5%

EU27 Yderkrans DK Inderkrans

3. MEDLEMSKAB, MIN STEMME TÆLLER

QP23. Generelt set mener du så, at (VORES LANDS) medlemskab af EU er...?



EU27 Yderkrans DK Inderkrans

- En god ting
- Hverken en god eller en dårlig ting
- En dårlig ting
- Ved ikke

	EU27		DK	
	EB77.4	EB77.4-EB75.3	EB77.4	EB77.4-EB75.3
En god ting	50%	+ 3	66%	+ 11
Hverken en god eller en dårlig ting	31%	=	23%	- 5
En dårlig ting	16%	- 2	10%	- 6
Ved ikke	3%	- 1	1%	=

Udvikling 06/2012-05/2011

QP22. I hvilken grad er du enig eller uenig i hvert af følgende udsagn?



EU27 DK

I alt 'Enig' I alt 'Uenig' Ved ikke

EUROBAROMETER 77.4 RESULTATER FOR DANMARK



Europæerne to år før Europavalget 2014

EU27

Antal interview: 26.622

Fieldworkperiode: 02/06-17/06/2012

DK

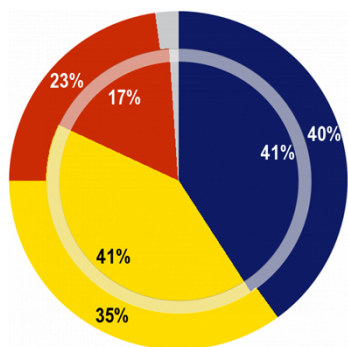
Antal interview: 1.008

Fieldworkperiode: 02/06-17/06/2012

Metode: Personligt interview

4. EU'S IMAGE, DEN EUROPÆISKE IDENTITET

QP2. Generelt set, hvilket image har EU for dig: Meget positivt, ret positivt, neutralt, ret negativt eller meget negativt?

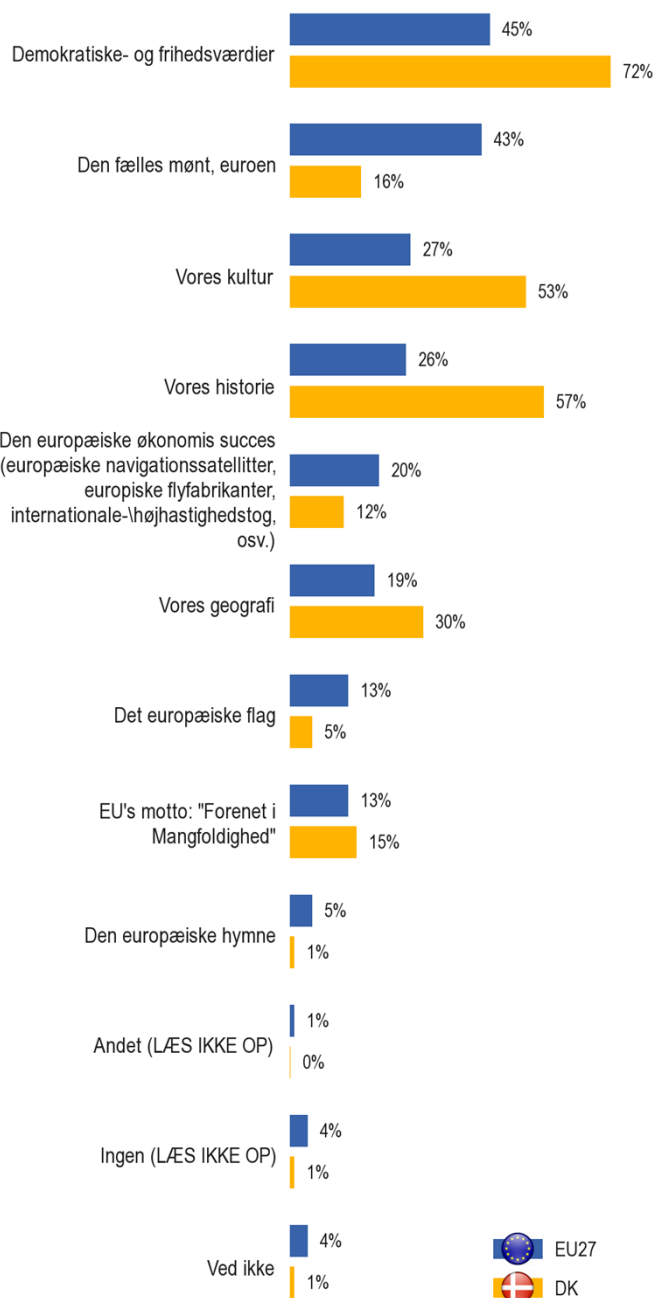


EU27 Yderkrans DK Inderkrans

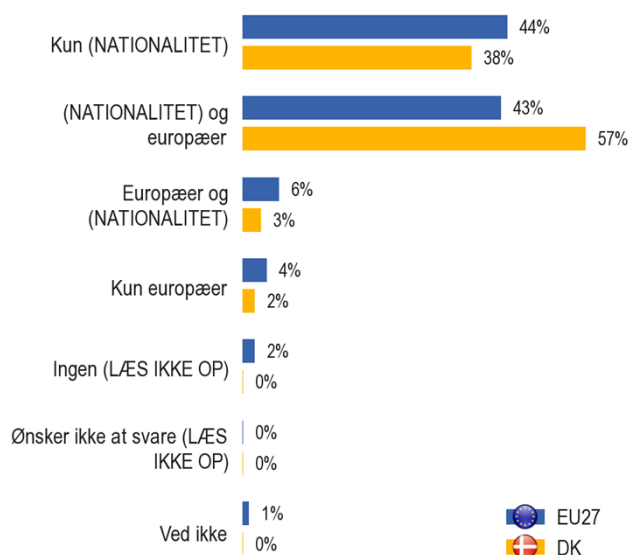
	EU27		DK	
	EB77.4	EB77.4-EB76.3	EB77.4	EB77.4-EB76.3
I alt 'Positivt'	40%	+ 9	41%	+ 9
Neutralt image	35%	- 6	41%	- 10
I alt 'Negativt'	23%	- 3	17%	=
Ved ikke	2%	=	1%	+ 1

Udvikling 06/2012-11/2011

QP9. Den europæiske identitet kan sammensættes af forskellige elementer. Hvilke af følgende elementer er, efter din mening, de vigtigste i forhold til, hvad der udgør den europæiske identitet?



QP8. I den nærmeste fremtid, ser du da dig selv som...?



Europæerne to år før Europavalget 2014

EU27

Antal interview:
26.622

Fieldworkperiode:
02/06-17/06/2012

DK

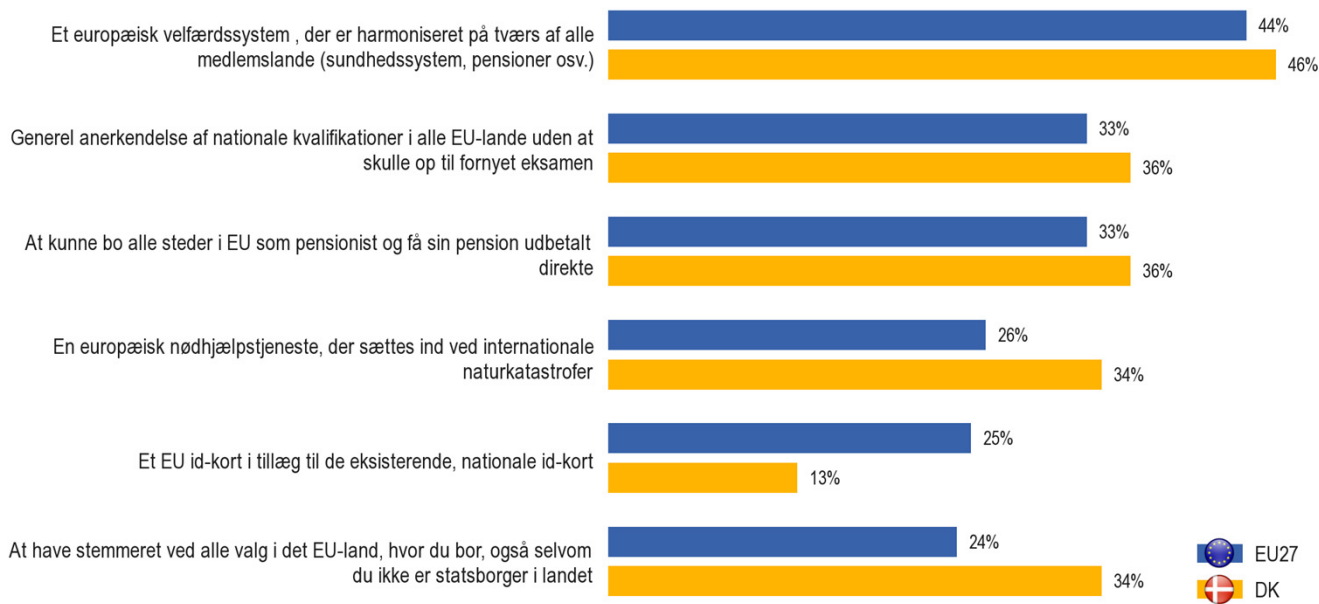
Antal interview:
1.008

Fieldworkperiode:
02/06-17/06/2012

Metode: Personligt interview

5. UNIONSBORGERSKAB

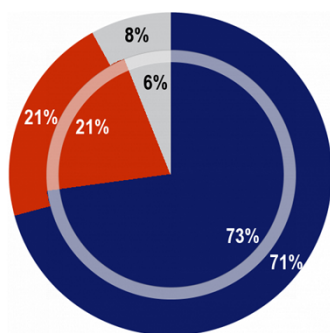
QP10T. Hvilken af følgende faktorer ville have størst virkning med hensyn til at styrke din følelse af at være EU-borger? Og dernæst?*



* Andre svarmuligheder blev valgt af mindre end 20% af respondenterne på EU-niveau.

6. EUROPA-PARLAMENTETS ROLLE OG PRIORITETER

QP3. Efter din mening, er den rolle som Europa-Parlamentet spiller i det daglige arbejde i EU så ...?

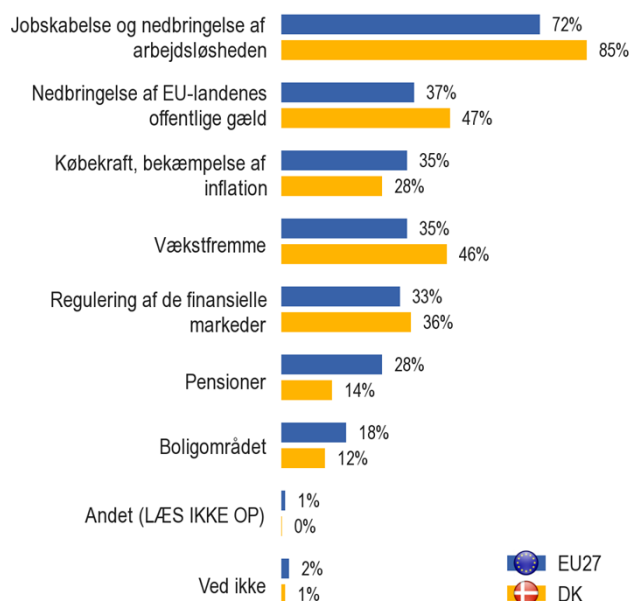


EU27 Yderkrans DK Inderkrans

	EU27		DK	
	EB77.4	EB77.4-EB76.3	EB77.4	EB77.4-EB76.3
I alt 'Betydningsfuld'	71%	- 6	73%	- 5
I alt 'Ikke betydningsfuld'	21%	+ 4	21%	+ 4
Ved ikke	8%	+ 2	6%	+ 1

Udvikling 06/2012-11/2011

QP7T. Hvilket af følgende mere specifikke områder, synes du, burde prioriteres højest i forbindelse med krisen? Og dernæst?



EUROBAROMETER 77.4 RESULTATER FOR DANMARK

