



Generaldirektoratet for Kommunikation
Enheden for Analyse af den Offentlige Opinion

Bruxelles, den 6. februar 2013

Europæerne to år før valget til Europa-Parlamentet i 2014 *Europa-Parlamentets Eurobarometer (EB/EP 77.4)*

FOKUS PÅ UNIONSBOGERSKABET

Dækning:	EU-27 (26 622 EU-borgere)
Befolkning:	Europæere på 15 år og opefter
Metode:	Personligt interview (CAPI)
Feltarbejde:	2.-17. juni 2012, udført af TNS opinion

INDLEDNING	3
A. UNIONSBOGERSKAB	7
1. Identitetsfølelse	7
2. Faktorer i unionsborgerskabet	9
3. EU-borgerrettigheder	11
4. Chartret om grundlæggende rettigheder	13
B. DET EUROPÆISKE BORGERINITIATIV	15
1. Kendskab til det europæiske borgerinitiativ	15
2. Anvendelse af det europæiske borgerinitiativ	17
3. Sådan kan det europæiske borgerinitiativ bruges	19
4. Områder, hvor det europæiske borgerinitiativ ville blive brugt	21
C. BLIVE HØRT I EU	25

Enheden for Analyse af den Offentlige Opinion
Jacques Nancy +32 2 284 24 85
EP Eurobarometer@europarl.europa.eu

Eurobarometerundersøgelser, der er anvendt i forbindelse med tendensspørgsmålene:

EB/Kommissionen 73.4 *Standard*

Feltarbejde: 5.-28. maj 2010 (TNS opinion)
Dækning: EU-32 (30 715 interview)
Befolkning: 15 år og derover

Oplysning til læseren:

Det skal bemærkes, at opinionsundersøgelser er skøn, hvis nøjagtighed alt andet lige afhænger af stikprøvens omfang og den observerede procentandel. Med stikprøver på omkring 1 000 interview (omfang af den stikprøve, der almindeligvis anvendes i hver medlemsstat) varierer de reelle procentandele, dvs. hvis hele befolkningen var blevet interviewet, inden for følgende konfidensgrænser:

Observerede procentandele	10 % eller 90 %	20 % eller 80 %	30 % eller 70 %	40 % eller 60 %	50%
Konfidensgrænser	+/- 1,9 point	+/- 2,5 point	+/- 2,7 point	+/- 3,0 point	+/- 3,1 point

INDLEDNING

I anledning af *borgernes Europaår* 2013 har Enheden for Analyse af Den Offentlige Opinion fokuseret på unionsborgerskabet og de grundlæggende rettigheder.

Dette fokus er baseret på resultaterne af EB/EP-undersøgelsen "*To år før valget til Europa-Parlamentet*" (EB77.4), der blev offentliggjort den 6. september 2012¹. Den gør det muligt at drage en række konklusioner inden for forskellige områder:

A. Følelsen af at være både "national og europæisk" er faldet en anelse:

På spørgsmålet om deres syn på deres identitet inden for den nærmeste fremtid svarede **44 % (+5) af de adspurgte, at de har en følelse af at være "udelukkende nationale"**, og **43 % (-3) føler, at de er "nationale og europæiske"**. Endelig har 6 % (-2) en følelse af at være både "*europæiske og nationale*", og 4 % (=) føler, at de er "*udelukkende europæiske*".

➤ På nationalt plan:

- identitetsfølelsen "*national og europæisk*" er fremherskende i **14 medlemsstater**
- identitetsfølelsen "*udelukkende nationale*" er fremherskende i **13 medlemsstater**.

➤ Det er vigtigt at understrege, at svarene fra de lande, der er hårdest ramt af krisen, undertiden er meget forskellige. Den største stigning i følelsen af at være "*udelukkende nationale*" ses i Spanien, Bulgarien og Portugal og i mindre udstrækning i Italien og Irland. Til gengæld er dette svar i stærk tilbagegang i Grækenland, hvor identitetsfølelsen både "*national og europæisk*" er i meget kraftig stigning.

➤ Der er desuden store forskelle mellem landene i euroområdet og landene uden for euroområdet: 38 % af respondenterne i landene i euroområdet har en følelse af at være "*udelukkende nationale*", hvorimod det gælder 54 % af de adspurgte i landene uden for euroområdet. Til gengæld har 48 % af respondenterne i euroområdet en følelse af at være både "*national og europæisk*", hvorimod det gælder 36 % af de adspurgte i landene uden for euroområdet.

B. Et unionsborgerskab baseret på det konkrete:

På spørgsmålet om, **hvilke faktorer der har størst virkning med hensyn til at styrke følelsen af at være EU-borger**, nævner europæerne meget konkrete foranstaltninger. Blandt de foreslåede faktorer nævnte de fleste europæere aspekter, der har direkte betydning i dagligdagen. (*Respondenterne kunne vælge op til tre svar på en liste med otte foreslåede udsagn*).

- *et harmoniseret europæisk velfærdssystem* (44 %)

¹ Alle resultaterne af denne undersøgelse kan ses på Europa-Parlamentets websted om opinionsundersøgelser: <http://www.europarl.europa.eu/aboutparliament/en/00191b53ff/Eurobarometer.html>.

- at kunne bo alle steder i EU som pensionist og få sin pension udbetalt direkte (33 %)
 - generel anerkendelse af nationale kvalifikationer i alle EU-lande (33 %)
 - en europæisk nødhjælpstjeneste, der sættes ind ved internationale naturkatastrofer (26 %)
 - et EU-identitetskort (25 %)
 - at have stemmeret i en anden EU-medlemsstat (24 %).
- Igen afspejler de **nationale forskelle** ret forskelligartede bekymringer. Da der er en bred vifte af udsagn (14 punkter), henviser vi til side 10.
- EU-gennemsnittet skjuler væsentlige **forskelle mellem landene i euroområdet og uden for euroområdet** med hensyn til de første emner, der nævnes. Spørgsmålet om et *harmoniseret velfærdssystem* får 11 procentpoint mere i euroområdet end uden for euroområdet, *anerkendelse af nationale kvalifikationer* nævnes med 12 procentpoint mere i euroområdet, og et *EU-identitetskort* nævnes ligeledes med 10 procentpoint mere i euroområdet.

C. Europæerne synes, at de **vigtigste EU-borgerrettigheder** er:

- retten til frit at flytte og bo i EU (45 %)
- retten til fornuftig administration af EU-institutionerne (30 %).

Det skal bemærkes, at *retten til at stemme ved valg til Europa-Parlamentet, hvis man flytter til et andet EU-land*, kommer ind på en sjetteplads med 20 % af svarene.

- Der er betydelige **forskelle mellem medlemsstaterne**. *Retten til frit at flytte og bo i EU* nævnes af flest respondenter i de nordiske lande med 66 % i Sverige, 65 % i Danmark og 63 % i Finland. Derimod er der færrest, der vælger dette svar, i Italien (21 %), Grækenland (30 %), Malta og Spanien (32 %) og Portugal (33 %).

Omvendt kommer *retten til fornuftig administration af EU-institutionerne* ind på førstepladsen i Italien med 47 % af svarene (ligesom i Belgien), efterfulgt af Bulgarien (46 %) og Finland (39 %).

- Hvad angår **landene i euroområdet og uden for området**, er der med hensyn til *retten til fornuftig administration* en forskel på 16 procentpoint mere i euroområdet.

D. **Europæerne ved ikke særlig meget om EU's charter om grundlæggende rettigheder**

På spørgsmålet om chartret om grundlæggende rettigheder svarer **59 % af respondenterne, at de ikke har hørt om det**, mens ca. **to europæere ud af fem har hørt om EU's charter om grundlæggende rettigheder** (39 %). 32 % af dem ved imidlertid ikke helt præcis, hvad det er, mod 7 %, der ved, hvad det er.

- På **nationalt plan** er der størst kendskab til chartret i Tjekkiet, hvor 64 % af respondenterne har hørt om det. Omvendt er der færrest respondenter, der

kender til chartret i Det Forenede Kongerige (79 % af briterne har ikke hørt om det).

- Der er flest respondenter, der kender til chartret i landene i euroområdet (41 % har hørt om det), men færrest i landene uden for euroområdet (35 %).

E. Et meget begrænset kendskab til det europæiske borgerinitiativ

- Der er ikke særligt mange europæere, der kender en anden væsentlig demokratisk nyskabelse i **Lissabontraktaten, det europæiske borgerinitiativ**.

Kun **en ud af fire respondenter har hørt om det europæiske borgerinitiativ** (26 %), mens 70 % af dem ikke har hørt om det.

- På **nationalt plan** har flest respondenter hørt om det europæiske borgerinitiativ i Østrig (56 %). Kendskabet til det europæiske borgerinitiativ er mindst i Danmark (85 % har ikke hørt om det).
- Der er **kun små forskelle** mellem landene i **euroområdet og uden for euroområdet** med hensyn til dette spørgsmål.
- **Det europæiske borgerinitiativ: Europæerne er positivt indstillet over for selve initiativet, men forvirrede med hensyn til iværksættelsen.**

1. Resultaterne viser, at **62 %** af europæerne mener, at **det vil være svært at samle en million borgere på tværs af de 27 EU-lande**.

- Her er der en forskel på 8 procentpoint mellem landene i **euroområdet** (65 %) og landene **uden for euroområdet** (57 %).

2. Til gengæld mener **66 %**, at **det europæiske borgerinitiativ er et effektivt middel til at få EU-borgerne til at deltage direkte i EU's beslutningstagning**.

- På dette punkt er danskerne de mest skeptiske, da 42 % af respondenterne ikke er enig i dette udsagn. Respondenterne fra Cypern er mest begejstrede, da 83 % af de adspurgte erklærer sig enig i dette udsagn.

- Hvad angår, **hvilken form de ville foretrække at anvende for at udnytte det europæiske borgerinitiativ**, svarer de fleste respondenter (50 %), at de ville anvende **internettet**, og 39 % svarer *pr. post*.

- Med hensyn til **hvilke områder de ville bruge det til**, nævner europæerne igen **emner, der er tæt på deres dagligdag**. Disse emner nævnes af langt flere end for to år siden (sammenlignet med det samme spørgsmål i april 2010).

- *Beskæftigelse* (53 %, +16)
- *Uddannelse* (34 %, +9)
- *Pension/efterløn* (32 %, +7)
- *Skat* (27 %, +8)
- *EU-borgernes grundlæggende rettigheder* (27 %, +5)
- *Miljøet* (25 %, +1).

- De **nationalte forskelle** mellem de 18 emner kan ses i tabellerne på side 22-24.

F. Når det er blevet forklaret for dem, synes europæerne, at det europæiske borgerinitiativ er den bedste metode til at sikre, at deres stemme bliver hørt.

Næsten en tredjedel af respondenterne (29 %) vælger det, som en af de bedste metoder til at sikre, at deres stemme bliver hørt af beslutningstagerne i EU, **lige efter at stemme ved valget til Europa-Parlamentet (57 %).**

Derefter følger:

- Skrive til ens medlem af Europa-Parlamentet 19 %
- Blive medlem af en fagforening 12 %
- Være medlem af en forbrugerorganisation 11 %
- Være medlem af eller støtte europæiske sammenslutninger eller ngo'er 12 %
- Deltage i debatter på EU-institutionernes hjemmesider eller i de sociale medier 13 %
- Skrive direkte til EU-institutionerne 18 %

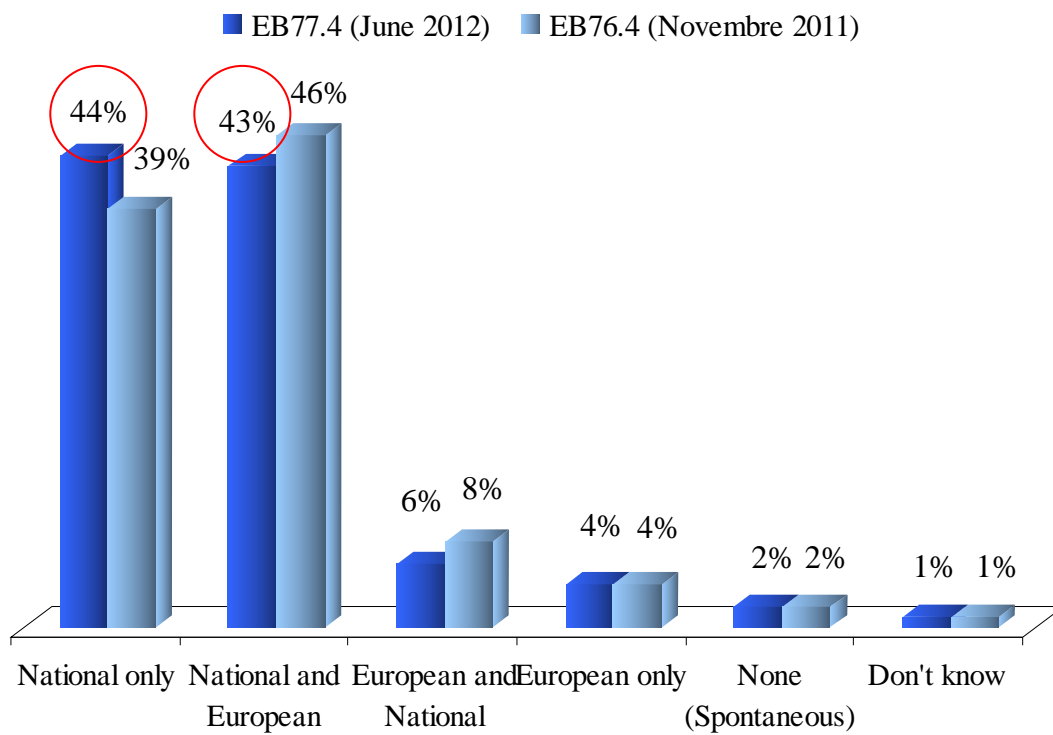
* * *

A. UNIONSBORGERSKAB

1. Identitetsfølelse

1) EU-gennemsnit

QP8 *I den nærmeste fremtid ser du da dig selv som ...?*

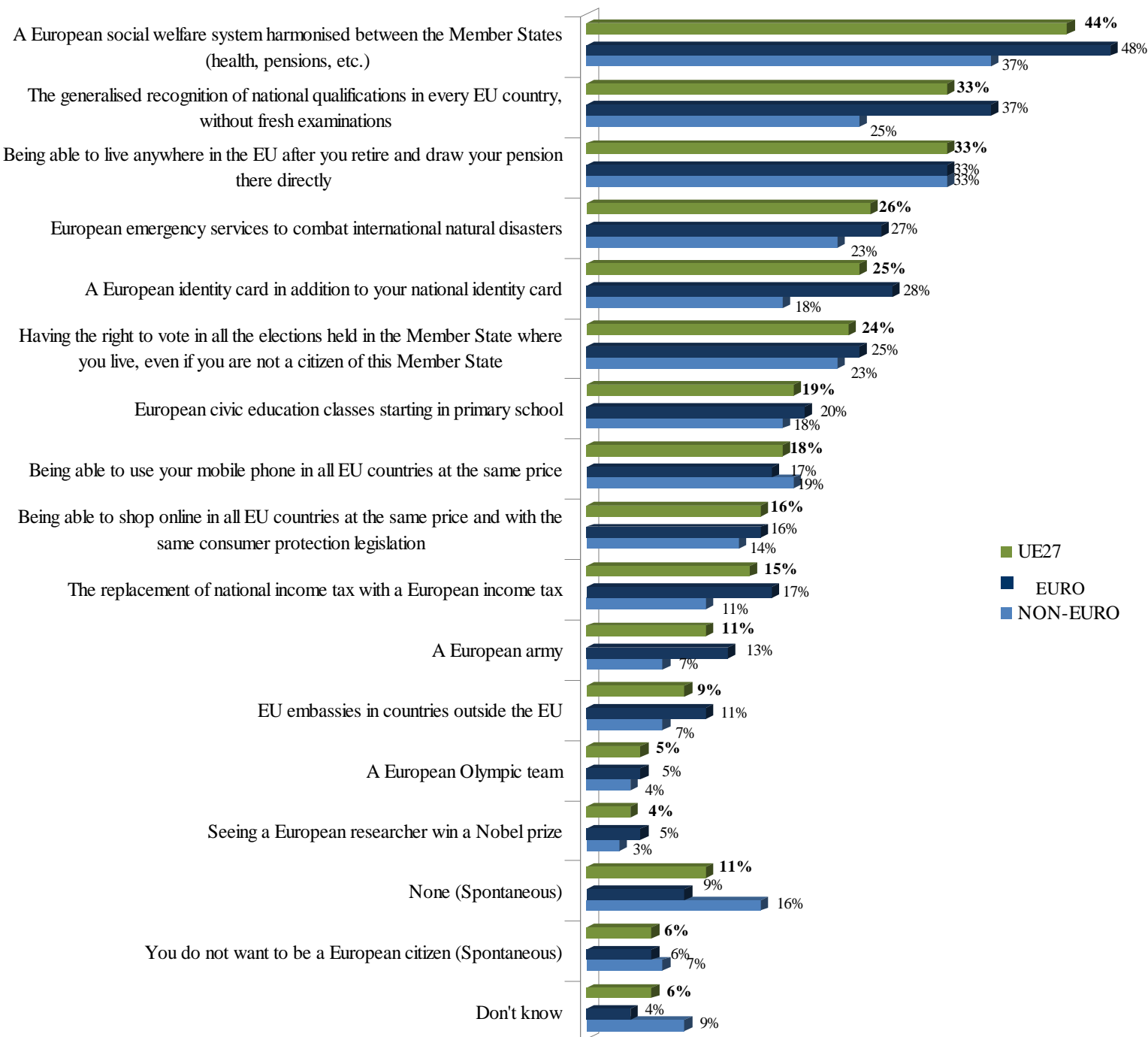


	Udelukkende national			National og europæisk			Europæisk og national			Udelukkende europæisk			Ingen af disse (spontant)			Ved ikke		
	EB76.3 Nov. 11	EB77.4 Juni 12	Forskel EB77.4- EB76.3	EB76.3 Nov. 11	EB77.4 Juni 12	Forskel EB77.4- EB76.3	EB76.3 Nov. 11	EB77.4 Juni 12	Forskel EB77.4- EB76.3	EB76.3 Nov. 11	EB77.4 Juni 12	Forskel EB77.4- EB76.3	EB76.3 Nov. 11	EB77.4 Juni 12	Forskel EB77.4- EB76.3	EB76.3 Nov. 11	EB77.4 Juni 12	Forskel EB77.4- EB76.3
ES	30%	41%	+11	51%	43%	-8	9%	5%	-4	5%	6%	+1	4%	3%	-1	1%	2%	+1
BG	42%	52%	+10	40%	37%	-3	9%	5%	-4	2%	2%	=	2%	1%	-1	5%	3%	-2
PT	46%	56%	+10	40%	33%	-7	7%	5%	-2	3%	2%	-1	2%	2%	=	2%	1%	-1
LT	50%	59%	+9	37%	32%	-5	6%	4%	-2	3%	2%	-1	3%	2%	-1	1%	1%	=
PL	41%	49%	+8	50%	45%	-5	7%	4%	-3	1%	1%	=	0%	0%	=	1%	1%	=
IT	28%	36%	+8	55%	49%	-6	10%	6%	-4	2%	3%	+1	3%	2%	-1	2%	3%	+1
SI	38%	45%	+7	50%	44%	-6	6%	4%	-2	4%	3%	-1	1%	2%	+1	0%	1%	+1
SK	31%	38%	+7	52%	52%	=	12%	6%	-6	2%	2%	=	1%	1%	=	1%	1%	=
LV	49%	55%	+6	34%	31%	-3	11%	7%	-4	4%	4%	=	2%	2%	=	0%	1%	+1
BE	28%	34%	+6	49%	50%	+1	14%	8%	-6	8%	5%	-3	1%	2%	+1	0%	1%	+1
EE	45%	51%	+6	44%	41%	-3	6%	5%	-1	4%	2%	-2	1%	0%	-1	0%	1%	+1
CZ	54%	60%	+6	36%	34%	-2	6%	4%	-2	3%	1%	-2	1%	1%	=	0%	0%	=
IE	58%	63%	+5	33%	33%	=	4%	1%	-3	2%	1%	-1	0%	1%	+1	3%	1%	-2
UK	60%	65%	+5	30%	27%	-3	5%	3%	-2	2%	2%	=	2%	2%	=	1%	1%	=
EU-27	39%	44%	+5	46%	43%	-3	8%	6%	-2	4%	4%	=	2%	2%	=	1%	1%	=
MT	32%	37%	+5	62%	60%	-2	4%	1%	-3	1%	1%	=	1%	0%	-1	0%	1%	+1
DE	31%	34%	+3	51%	48%	-3	11%	10%	-1	6%	6%	=	1%	1%	=	0%	1%	+1
HU	50%	52%	+2	41%	42%	+1	6%	4%	-2	2%	1%	-1	1%	1%	=	0%	0%	=
NL	32%	34%	+2	52%	52%	=	10%	10%	=	4%	3%	-1	2%	1%	-1	0%	0%	=
FI	46%	48%	+2	46%	46%	=	5%	4%	-1	1%	1%	=	2%	1%	-1	0%	0%	=
FR	37%	38%	+1	48%	50%	+2	8%	6%	-2	5%	5%	=	1%	1%	=	1%	0%	-1
CY	40%	39%	-1	40%	42%	+2	13%	10%	-3	6%	7%	+1	1%	1%	=	0%	1%	+1
LU	22%	21%	-1	44%	45%	+1	15%	15%	=	18%	16%	-2	1%	3%	+2	0%	0%	=
SE	39%	38%	-1	51%	56%	+5	6%	4%	-2	3%	1%	-2	1%	1%	=	0%	0%	=
DK	41%	38%	-3	52%	57%	+5	5%	3%	-2	1%	2%	+1	1%	0%	-1	0%	0%	=
AT	44%	40%	-4	42%	49%	+7	10%	8%	-2	2%	2%	=	1%	1%	=	1%	0%	-1
RO	44%	40%	-4	25%	32%	+7	13%	12%	-1	9%	7%	-2	2%	2%	=	6%	6%	=
EL	54%	39%	-15	35%	53%	+18	7%	4%	-3	2%	1%	-1		2%	=		1%	+1

2. Faktorer i unionsborgerskabet

1) EU-gennemsnit

QP10T Hvilke af følgende faktorer ville have størst virkning med hensyn til at styrke din følelse af at være EU-borger? (højest seks svar)



2) *Nationale resultater QP10T*
(svar)

Faktorer, som ville have størst virkning med hensyn til at styrke følelsen af at være EU-borger (højest seks)

	Et harmoniseret europæisk velfærdssystem	At kunne bo alle steder i EU som pensionist og få sin pension udbetalt direkte	Anerkendelse af nationale kvalifikationer	En europæisk nødhjælps tjeneste (naturkatastrofer)	Et EU-identitetskort*	At have stemmeret i en anden EU-medlemsstat	Undervisning i det at være borger i EU for børn i folkeskolen	At kunne benytte din mobiltelefon i alle EU-lande til samme pris	At kunne handle på nettet i alle EU-lande til samme priser	EU-indkomstbeskatning	En europæisk hær	EU-ambassadører i landene uden for EU	Et europæisk olympisk hold	At opleve, at en europæisk forsker vandt nobelprisen	Ingen (spontan)	Ønsker ikke at være europæisk medborger (spontan)	Ved ikke
EU-27	44%	33%	33%	26%	25%	24%	19%	18%	16%	15%	11%	9%	5%	4%	11%	6%	6%
Euroområdet	48%	33%	37%	27%	28%	25%	20%	17%	16%	17%	13%	11%	5%	5%	9%	6%	4%
Uden for euroområdet	37%	33%	25%	23%	18%	23%	18%	19%	14%	11%	7%	7%	4%	3%	16%	7%	9%
CY	61%	43%	24%	45%	33%	33%	31%	26%	18%	12%	20%	12%	8%	2%	11%	7%	1%
SK	60%	41%	48%	27%	25%	24%	12%	34%	30%	18%	11%	8%	6%	6%	5%	4%	3%
BG	59%	40%	37%	46%	36%	37%	23%	28%	18%	11%	13%	9%	3%	5%	4%	7%	5%
SI	59%	40%	32%	20%	23%	21%	12%	26%	18%	11%	8%	6%	3%	2%	12%	5%	2%
SE	58%	51%	27%	32%	24%	35%	26%	21%	21%	11%	6%	14%	3%	2%	12%	1%	2%
EL	57%	32%	30%	37%	30%	30%	21%	11%	13%	17%	17%	12%	9%	4%	13%	9%	1%
LU	56%	36%	40%	22%	31%	33%	26%	24%	15%	13%	11%	9%	3%	4%	9%	4%	2%
HU	56%	30%	38%	26%	23%	25%	33%	18%	18%	22%	7%	7%	8%	6%	8%	8%	4%
RO	56%	32%	31%	36%	20%	44%	26%	26%	18%	15%	8%	11%	4%	5%	4%	2%	8%
DE	53%	40%	57%	33%	26%	29%	21%	18%	26%	18%	15%	12%	6%	2%	5%	6%	1%
CZ	52%	45%	42%	24%	19%	22%	15%	35%	29%	18%	10%	6%	7%	4%	8%	6%	1%
FR	52%	30%	39%	24%	38%	27%	27%	16%	10%	17%	18%	10%	5%	5%	9%	3%	2%
BE	50%	41%	39%	25%	38%	20%	27%	29%	18%	27%	14%	13%	6%	4%	5%	5%	1%
NL	48%	41%	33%	35%	26%	21%	14%	25%	18%	21%	18%	14%	4%	2%	7%	5%	3%
EE	47%	37%	25%	19%	22%	21%	13%	20%	15%	9%	10%	10%	3%	2%	17%	4%	4%
FI	47%	33%	30%	20%	25%	28%	12%	21%	15%	14%	7%	8%	3%	2%	17%	5%	1%
DK	46%	36%	36%	34%	13%	34%	32%	26%	19%	8%	5%	11%	2%	3%	12%	3%	3%
IE	45%	28%	30%	26%	27%	50%	28%	30%	25%	16%	5%	15%	8%	7%	5%	5%	11%
IT	44%	26%	26%	27%	29%	24%	21%	14%	14%	20%	12%	14%	6%	9%	7%	7%	5%
AT	44%	40%	41%	42%	24%	28%	30%	35%	33%	17%	16%	14%	13%	10%	9%	9%	2%
LV	43%	29%	25%	15%	15%	16%	14%	19%	15%	12%	8%	8%	4%	2%	17%	9%	3%
ES	41%	29%	25%	18%	21%	17%	12%	9%	7%	10%	4%	4%	2%	2%	17%	9%	9%
LT	40%	40%	33%	23%	18%	19%	17%	16%	10%	19%	10%	8%	4%	4%	10%	6%	4%
MT	37%	26%	28%	30%	25%	33%	20%	29%	22%	9%	4%	6%	2%	3%	5%	6%	13%
PL	36%	37%	26%	20%	19%	19%	14%	21%	14%	10%	8%	6%	5%	3%	8%	1%	12%
PT	35%	25%	19%	16%	22%	16%	14%	9%	9%	13%	7%	8%	6%	7%	8%	10%	19%
UK	17%	25%	14%	15%	12%	14%	12%	11%	7%	6%	6%	4%	2%	1%	29%	13%	12%

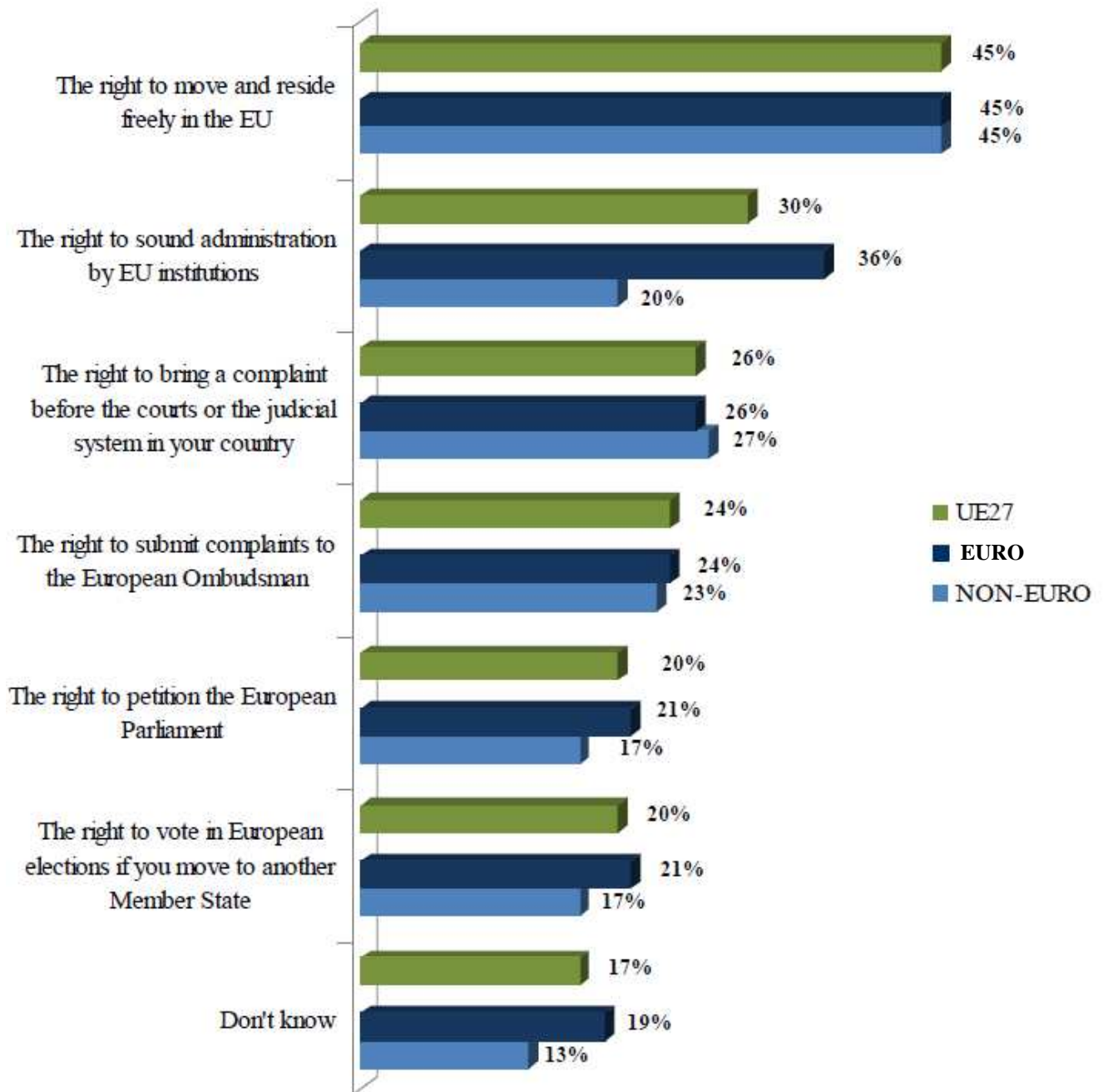
* Et EU-identitetskort som supplement til det nationale identitetskort.

3. EU-borgerrettigheder

1) EU-gennemsnit

QP21 Hvilke af følgende EU-borgerrettigheder virker vigtigst for dig personligt? (højst tre svar)

De seks vigtigste rettigheder



2) *Nationale resultater*

QP21 *Hvilke af følgende EU-borgerrettigheder virker vigtigst for dig personligt? (højest tre svar)*

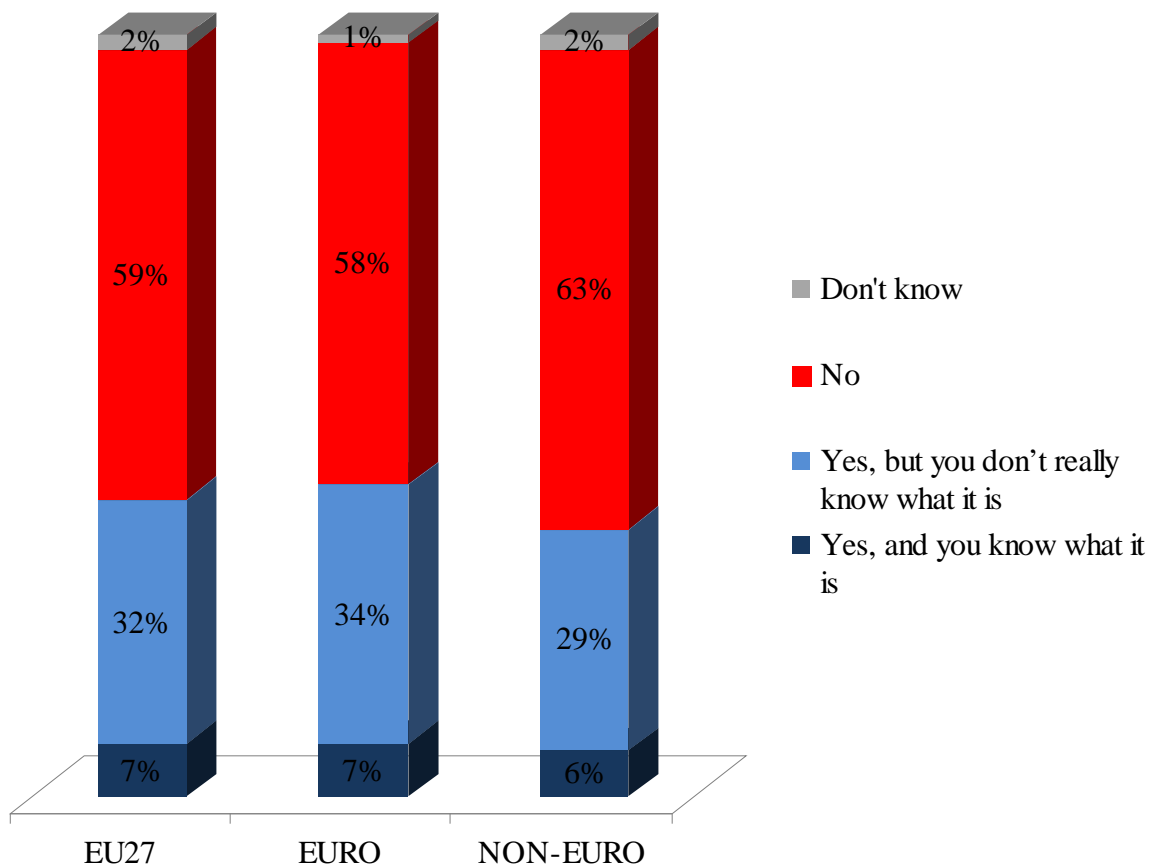
De seks vigtigste rettigheder

	Retten til frit at flytte og bo i EU	Retten til fornuftig administration af EU-institutionerne	Retten til at indbringe en klage for domstolene eller retssystemet i (dit land)	Retten til at indgive klage til den europæiske ombudsmand	Retten til at indgive andragender til Europa-Parlamentet	Retten til at stemme ved valg til Europa-Parlamentet, hvis man flytter til et andet EU-land	Ved ikke
EU-27	45%	30%	26%	24%	20%	20%	17%
Euroområdet	45%	36%	26%	24%	21%	21%	19%
Uden for euroområdet	45%	20%	27%	23%	17%	17%	13%
SE	66%	36%	37%	21%	14%	29%	2%
DE	65%	25%	30%	24%	25%	22%	6%
EE	65%	14%	29%	16%	13%	19%	14%
LT	64%	7%	32%	13%	12%	14%	14%
SI	64%	10%	30%	35%	16%	15%	2%
FI	63%	39%	33%	32%	15%	19%	3%
LV	62%	18%	27%	20%	9%	17%	9%
SK	61%	17%	32%	36%	19%	15%	6%
LU	58%	36%	28%	24%	19%	30%	4%
DK	57%	30%	49%	30%	4%	33%	4%
NL	57%	52%	31%	26%	14%	18%	3%
FR	53%	35%	28%	18%	20%	35%	6%
BG	52%	46%	28%	28%	10%	14%	11%
BE	51%	47%	26%	24%	20%	22%	2%
AT	51%	32%	25%	32%	24%	18%	4%
HU	50%	16%	30%	31%	19%	21%	10%
RO	50%	35%	22%	13%	24%	18%	16%
CY	49%	42%	40%	26%	39%	14%	5%
PL	46%	14%	22%	31%	17%	13%	19%
IE	38%	28%	25%	28%	23%	20%	20%
UK	37%	12%	26%	17%	17%	17%	23%
CZ	36%	26%	35%	34%	15%	14%	11%
PT	33%	26%	14%	24%	14%	11%	26%
ES	32%	40%	25%	25%	16%	20%	11%
MT	32%	30%	37%	37%	28%	11%	12%
EL	30%	21%	32%	31%	34%	21%	7%
IT	21%	47%	17%	26%	24%	12%	10%

4. Chartret om grundlæggende rettigheder

1) EU-gennemsnit

QP20 Har du hørt om EU's charter om grundlæggende rettigheder, der er beskrevet i Lissabon-traktaten, som trådte i kraft i december 2009?



2) *Nationale resultater*

QP20 Har du hørt om EU's charter om grundlæggende rettigheder, der er beskrevet i Lissabon-traktaten, som trådte i kraft i december 2009?

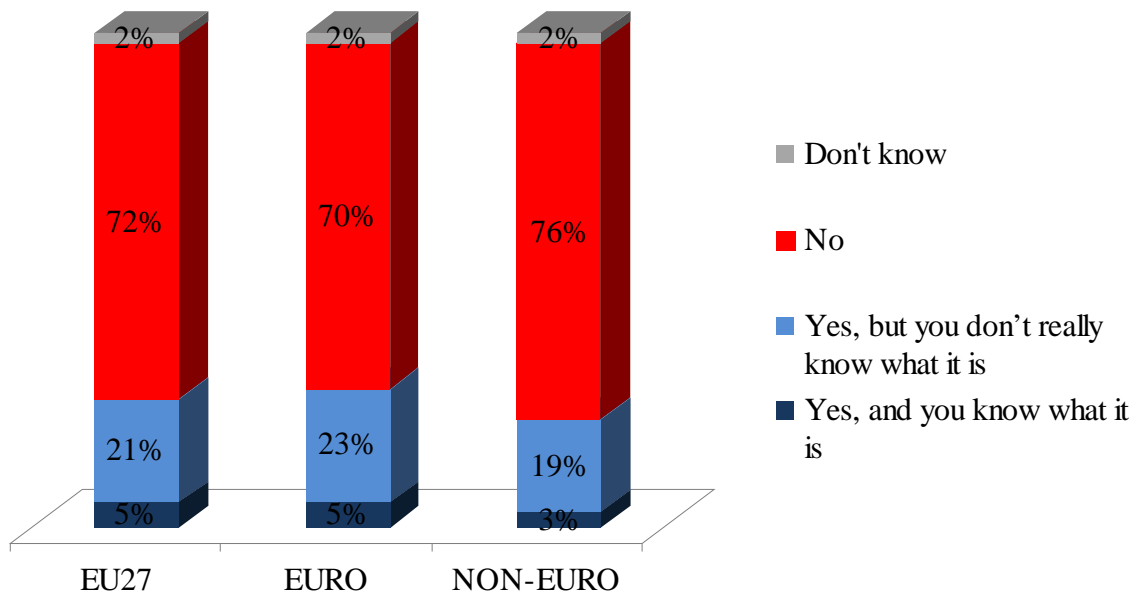
	Ja-svar i alt	<i>Ja, og du ved, hvad det er</i>	<i>Ja, men du ved ikke helt præcis, hvad det er</i>	Nej	Ved ikke
EU-27	39%	7%	32%	59%	2%
Euroområdet	41%	7%	34%	58%	1%
Uden for euroområdet	35%	6%	29%	63%	2%
CZ	64%	14%	50%	36%	0%
SE	62%	7%	55%	36%	2%
AT	57%	12%	45%	41%	2%
SK	56%	9%	47%	44%	0%
SI	55%	9%	46%	44%	1%
LU	51%	10%	41%	49%	0%
NL	51%	8%	43%	49%	0%
EE	50%	6%	44%	50%	0%
BG	49%	7%	42%	48%	3%
FI	49%	6%	43%	50%	1%
DE	45%	7%	38%	53%	2%
IT	44%	9%	35%	53%	3%
IE	41%	6%	35%	53%	6%
LT	41%	6%	35%	57%	2%
PL	41%	11%	30%	57%	2%
LV	37%	4%	33%	62%	1%
PT	37%	5%	32%	62%	1%
MT	36%	7%	29%	61%	3%
BE	35%	5%	30%	64%	1%
EL	35%	5%	30%	64%	1%
RO	35%	4%	31%	57%	8%
HU	34%	4%	30%	65%	1%
ES	33%	8%	25%	66%	1%
FR	32%	2%	30%	68%	0%
CY	31%	6%	25%	69%	0%
DK	29%	2%	27%	71%	0%
UK	19%	2%	17%	79%	2%

B. DET EUROPÆISKE BORGERINITIATIV

1. Kendskab til det europæiske borgerinitiativ

1) EU-gennemsnit

QP16 Har du tidligere hørt om det europæiske borgerinitiativ?



2) *Nationale resultater*

QP16 Har du tidligere hørt om det europæiske borgerinitiativ?

	Ja-svar i alt	<i>Ja, og du ved, hvad det er</i>	<i>Ja, men du ved ikke helt præcis, hvad det er</i>	Nej	Ved ikke
EU-27	26%	5%	21%	72%	2%
Euroområdet	28%	5%	23%	70%	2%
Uden for euroområdet	22%	3%	19%	76%	2%
AT	56%	14%	42%	43%	1%
EE	47%	5%	42%	53%	0%
FI	43%	9%	34%	57%	0%
NL	40%	7%	33%	60%	0%
BG	39%	4%	35%	57%	4%
SI	39%	6%	33%	60%	1%
SK	38%	8%	30%	62%	0%
CZ	35%	5%	30%	65%	0%
PT	35%	5%	30%	63%	2%
IT	34%	7%	27%	61%	5%
LT	34%	6%	28%	64%	2%
IE	30%	5%	25%	64%	6%
LV	30%	5%	25%	69%	1%
HU	30%	4%	26%	69%	1%
MT	27%	4%	23%	67%	6%
DE	26%	4%	22%	72%	2%
PL	26%	5%	21%	73%	1%
EL	25%	5%	20%	74%	1%
LU	25%	6%	19%	74%	1%
RO	23%	3%	20%	69%	8%
BE	22%	4%	18%	78%	0%
ES	21%	4%	17%	75%	4%
FR	19%	2%	17%	80%	1%
CY	17%	3%	14%	82%	1%
SE	17%	2%	15%	82%	1%
DK	15%	2%	13%	85%	0%
UK	15%	2%	13%	84%	1%

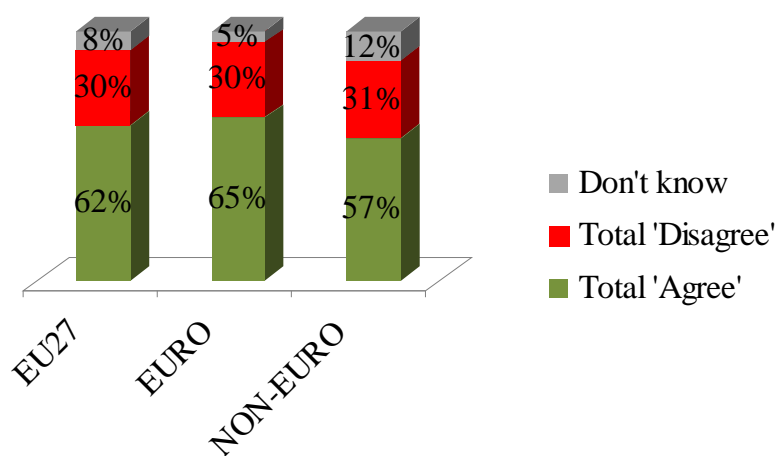
2. Anvendelse af det europæiske borgerinitiativ

1) EU-gennemsnit

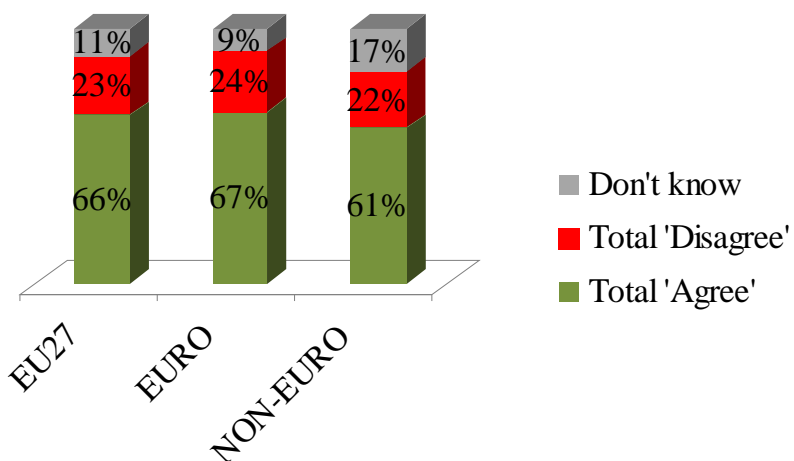
QP17 "Det europæiske borgerinitiativ" trådte i kraft den 1. april 2012. Initiativet, der er vedtaget ved Lissabon-traktaten, giver grupper bestående af mindst 1 million EU-borgere mulighed for at henvende sig direkte til Europa-Kommissionen og forelægge den et forslag vedrørende sager, der er af betydning for borgerne, og som falder under EU's ressortområde.

Du bedes fortælle, hvor enig eller uenig du er i følgende udsagn om det europæiske borgerinitiativ.

- *Det vil være svært at samle en million borgere på tværs af de 27 EU-lande*



- *Det europæiske borgerinitiativ er et effektivt middel til at få EU-borgerne til at deltage direkte i EU's beslutningstagning*



Borgerinitiativet, der er indført ved Lissabontraktaten, indebærer, at en million borgere fra mindst en fjerdedel af EU's medlemsstater kan opfordre Kommissionen til at foreslå lovgivning på områder, der falder inden for rammerne af dens beføjelser. Initiativtagerne til et borgerinitiativ – en borgerkomité bestående af mindst syv unionsborgere, der er bosat i mindst syv forskellige medlemsstater – har et år til at indsamle den nødvendige støtte. (Kilde:

<http://www.europarl.europa.eu/aboutparliament/en/001eb38200/Initiative-citoyenne.html>).

QP17 "Det europæiske borgerinitiativ" trådte i kraft den 1. april 2012. Initiativet, der er vedtaget ved Lissabon-traktaten, giver grupper bestående af mindst 1 million EU-borgere mulighed for at henvende sig direkte til Europa-Kommissionen og forelægge den et forslag vedrørende sager, der er af betydning for borgerne, og som falder under EU's ressortområde.

Du bedes fortælle, hvor enig eller uenig du er i følgende udsagn om det europæiske borgerinitiativ.

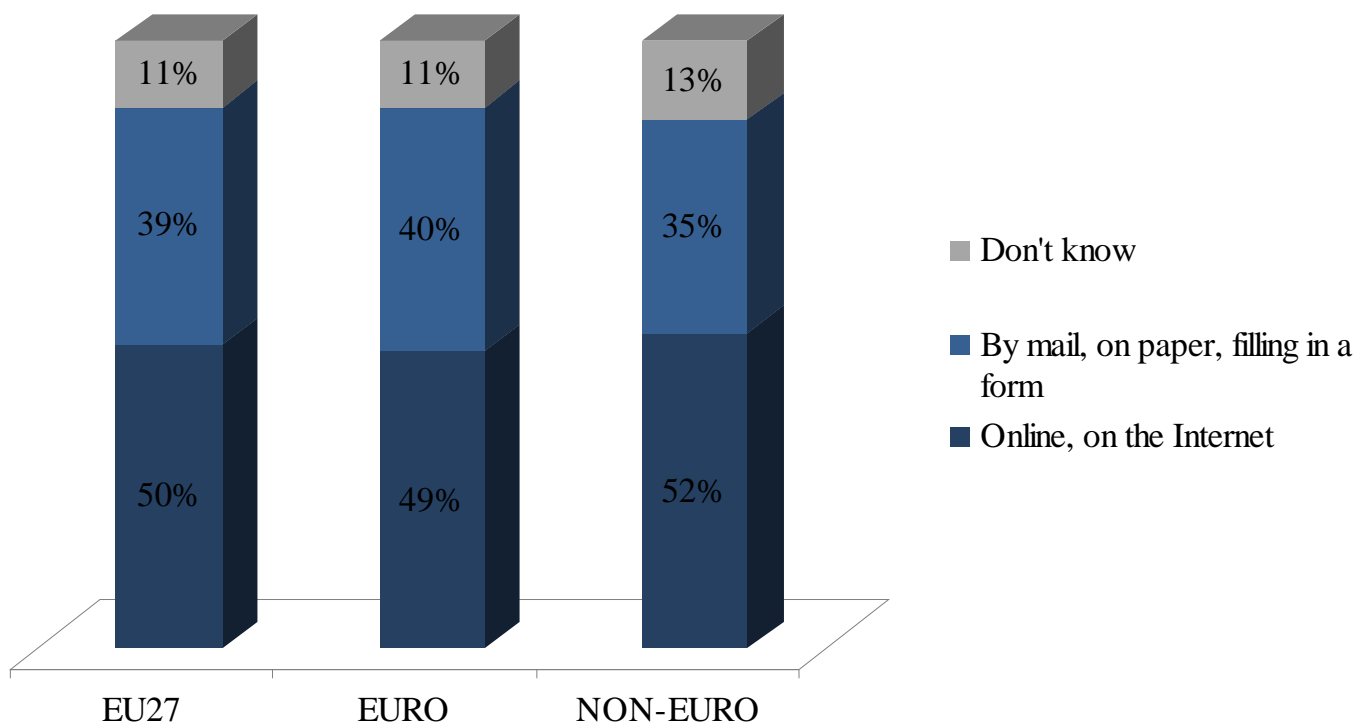
Det vil være svært at samle en million borgere på tværs af de 27 EU-lande			
	"Enig" i alt	"Uenig" i alt	Ved ikke
EU-27	62%	30%	8%
Euroom rådet	65%	30%	5%
Uden for euroom rådet	57%	31%	12%
IE	74%	10%	16%
SK	74%	22%	4%
ES	73%	23%	4%
AT	73%	24%	3%
EE	72%	21%	7%
FI	69%	29%	2%
DK	67%	31%	2%
IT	67%	26%	7%
SE	67%	30%	3%
DE	66%	32%	2%
LV	65%	28%	7%
NL	65%	34%	1%
BG	64%	18%	18%
BE	63%	36%	1%
PT	62%	25%	13%
UK	62%	24%	14%
EL	61%	35%	4%
LT	59%	30%	11%
HU	59%	35%	6%
LU	57%	39%	4%
CZ	55%	41%	4%
MT	55%	24%	21%
FR	54%	37%	9%
CY	54%	42%	4%
SI	54%	38%	8%
RO	50%	27%	23%
PL	46%	42%	12%

Det europæiske borgerinitiativ er et effektivt middel til at få EU-borgerne til at deltage direkte i EU's beslutningstagning			
	"Enig" i alt	"Uenig" i alt	Ved ikke
EU-27	66%	23%	11%
Euroom rådet	67%	24%	9%
Uden for euroom rådet	61%	22%	17%
CY	83%	11%	6%
EL	76%	20%	4%
BE	75%	24%	1%
DE	71%	23%	6%
LU	71%	24%	5%
FR	69%	22%	9%
IT	68%	21%	11%
PL	68%	16%	16%
HU	67%	26%	7%
SK	67%	23%	10%
AT	66%	28%	6%
SI	66%	24%	10%
EE	65%	27%	8%
CZ	64%	29%	7%
ES	64%	24%	12%
LT	64%	21%	15%
SE	64%	28%	8%
NL	63%	33%	4%
BG	61%	15%	24%
LV	61%	26%	13%
RO	61%	12%	27%
MT	60%	13%	27%
FI	57%	40%	3%
UK	57%	24%	19%
IE	56%	17%	27%
PT	56%	29%	15%
DK	53%	42%	5%

3. Sådan kan det europæiske borgerinitiativ bruges

1) EU-gennemsnit

QP18 *Hvilken af følgende former ville du foretrække at anvende, hvis du skulle udnytte din ret til at benytte det europæiske borgerinitiativ til at fremsætte en idé eller et emne, som du gerne vil have EU til at fremsætte et lovforslag om?*



2) *Nationale resultater*

QP18 *Hvilken af følgende former ville du foretrække at anvende, hvis du skulle udnytte din ret til at benytte det europæiske borgerinitiativ til at fremsætte en idé eller et emne, som du gerne vil have EU til at fremsætte et lovforslag om?*

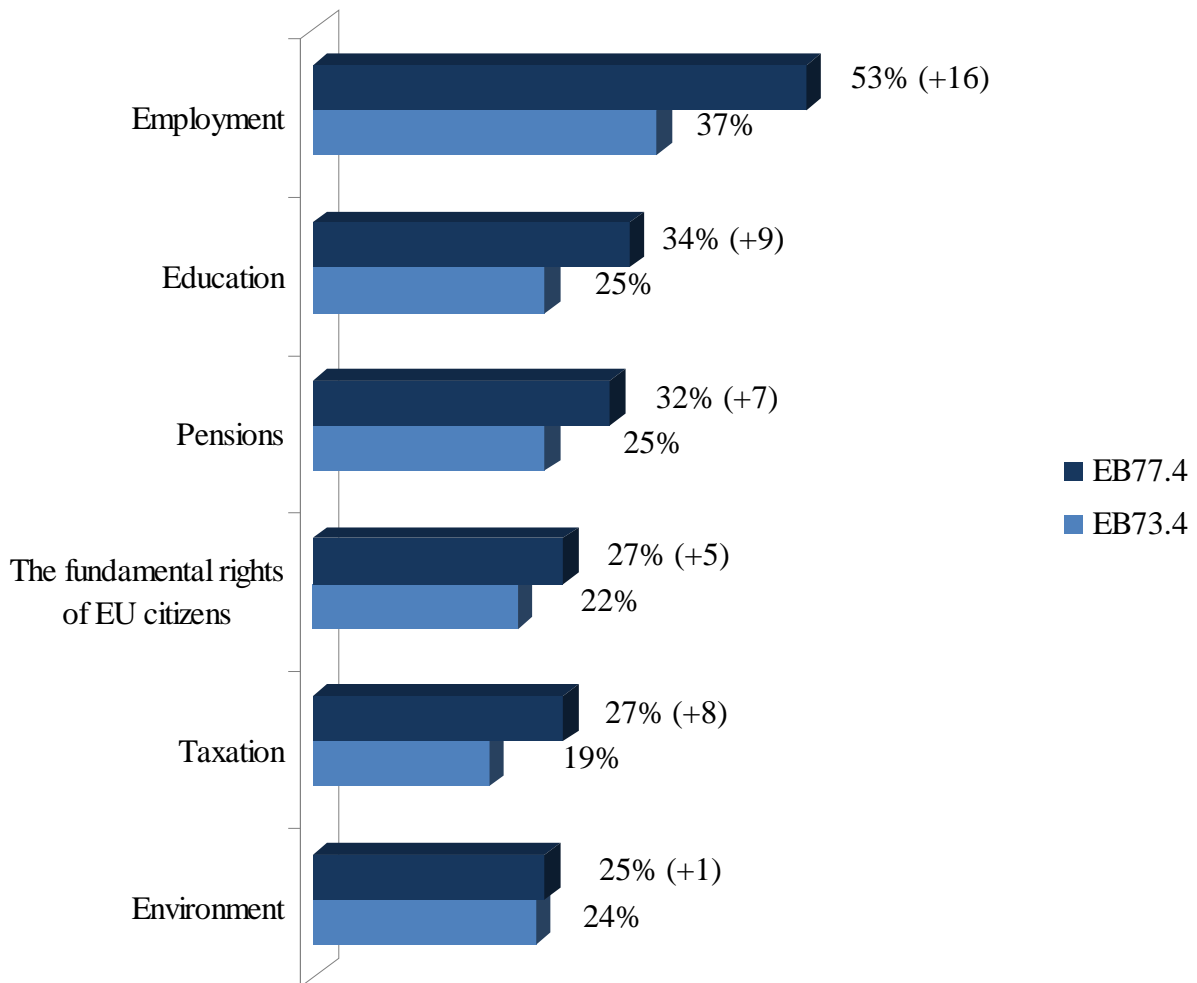
	Elektronisk, via internettet	Pr. post, på papir, ved at udfylde en blanket	Ved ikke
EU-27	50%	39%	11%
Euroområdet	49%	40%	11%
Uden for euroområdet	52%	35%	13%
SE	80%	18%	2%
DK	79%	16%	5%
NL	74%	24%	2%
FI	71%	24%	5%
EE	66%	22%	12%
LV	63%	26%	11%
BE	61%	34%	5%
LU	61%	34%	5%
LT	60%	23%	17%
SI	60%	34%	6%
CY	59%	36%	5%
EL	56%	37%	7%
MT	56%	26%	18%
FR	55%	38%	7%
UK	55%	35%	10%
PL	53%	36%	11%
SK	52%	40%	8%
CZ	51%	44%	5%
ES	50%	33%	17%
AT	46%	43%	11%
DE	45%	46%	9%
IE	43%	38%	19%
IT	38%	46%	16%
HU	38%	49%	13%
BG	36%	36%	28%
RO	34%	39%	27%
PT	31%	46%	23%

4. Områder, hvor det europæiske borgerinitiativ ville blive brugt

1) EU-gennemsnit

QP19 *Og hvis du skulle gøre brug af den ret, der ligger i det europæiske borgerinitiativ, hvilke af følgende områder er det så mest sandsynligt, at du ville bruge det til? (højest fem svar)*

De seks vigtigste områder



2) Nationale resultater

QP19 Og hvis du skulle gøre brug af den ret, der ligger i det europæiske borgerinitiativ, hvilke af følgende områder er det så mest sandsynligt, at du ville bruge det til? (højst fem svar)

Emne 1-6

Emne 1-6	Beskæftigelse			Uddannelse			Pension/efterløn			Skat			EU-borgernes grundlæggende rettigheder			Miljøet		
	EB73.4	EB77.4	Forskel EB77.4- EB73.4	EB73.4	EB77.4	Forskel EB77.4- EB73.4	EB73.4	EB77.4	Forskel EB77.4- EB73.4	EB73.4	EB77.4	Forskel EB77.4- EB73.4	EB73.4	EB77.4	Forskel EB77.4- EB73.4	EB73.4	EB77.4	Forskel EB77.4- EB73.4
EU-27	37%	53%	+16	25%	34%	+9	25%	32%	+7	19%	27%	+8	22%	27%	+5	24%	25%	+1
RO	40%	67%	+27	29%	48%	+19	32%	45%	+13	16%	22%	+6	11%	21%	+10	16%	24%	+8
CY	43%	67%	+24	42%	48%	+6	34%	39%	+5	13%	20%	+7	39%	43%	+4	33%	27%	-6
UK	25%	49%	+24	22%	33%	+11	16%	23%	+7	15%	22%	+7	12%	18%	+6	18%	19%	+1
EL	46%	66%	+20	29%	41%	+12	35%	36%	+1	27%	35%	+8	19%	27%	+8	35%	31%	-4
HU	34%	54%	+20	20%	26%	+6	30%	37%	+7	23%	33%	+10	17%	23%	+6	26%	23%	-3
SI	41%	61%	+20	24%	37%	+13	32%	33%	+1	21%	24%	+3	27%	35%	+8	25%	24%	-1
FR	42%	61%	+19	24%	36%	+12	29%	31%	+2	16%	26%	+10	22%	30%	+8	27%	26%	-1
NL	30%	49%	+19	36%	42%	+6	15%	22%	+7	16%	29%	+13	32%	39%	+7	33%	37%	+4
DK	26%	42%	+16	38%	44%	+6	10%	18%	+8	6%	15%	+9	30%	33%	+3	38%	50%	+12
IT	39%	54%	+15	18%	20%	+2	24%	35%	+11	27%	51%	+24	19%	24%	+5	22%	25%	+3
ES	54%	69%	+15	28%	43%	+15	24%	30%	+6	23%	30%	+7	18%	24%	+6	22%	15%	-7
MT	41%	55%	+14	36%	41%	+5	21%	35%	+14	10%	13%	+3	15%	19%	+4	32%	33%	+1
BG	49%	63%	+14	25%	34%	+9	29%	38%	+9	17%	16%	-1	19%	24%	+5	23%	19%	-4
IE	52%	66%	+14	34%	47%	+13	21%	18%	-3	17%	25%	+8	13%	20%	+7	19%	16%	-3
PL	37%	51%	+14	20%	21%	+1	31%	48%	+17	18%	26%	+8	14%	19%	+5	16%	15%	-1
PT	35%	49%	+14	20%	21%	+1	28%	34%	+6	23%	23%	=	17%	26%	+9	14%	9%	-5
SE	34%	48%	+14	35%	42%	+7	16%	14%	-2	16%	18%	+2	32%	43%	+11	45%	55%	+10
LU	40%	51%	+11	29%	45%	+16	25%	26%	+1	18%	21%	+3	23%	32%	+9	23%	33%	+10
DE	30%	39%	+9	28%	38%	+10	26%	30%	+4	13%	14%	+1	37%	39%	+2	29%	36%	+7
EE	30%	39%	+9	28%	35%	+7	24%	36%	+12	25%	30%	+5	14%	19%	+5	21%	21%	=
AT	26%	35%	+9	17%	25%	+8	26%	27%	+1	20%	24%	+4	27%	34%	+7	26%	35%	+9
BE	38%	46%	+8	27%	36%	+9	32%	36%	+4	24%	36%	+12	19%	24%	+5	28%	29%	+1
LT	41%	49%	+8	20%	27%	+7	26%	30%	+4	39%	40%	+1	15%	17%	+2	11%	13%	+2
FI	35%	41%	+6	22%	28%	+6	23%	21%	-2	22%	24%	+2	27%	33%	+6	35%	29%	-6
SK	58%	63%	+5	29%	31%	+2	37%	38%	+1	20%	23%	+3	31%	35%	+4	27%	30%	+3
CZ	42%	47%	+5	20%	25%	+5	37%	40%	+3	18%	25%	+7	29%	30%	+1	28%	25%	-3
LV	44%	41%	-3	32%	41%	+9	29%	37%	+8	30%	35%	+5	13%	15%	+2	13%	13%	=

QP19 Og hvis du skulle gøre brug af den ret, der ligger i det europæiske borgerinitiativ, hvilke af følgende områder er det så mest sandsynligt, at du ville bruge det til? (højst fem svar)

Emne 7-13 (Landenes rækkefølge er baseret på emnet "beskæftigelse")

Emne 7-13	Kriminalitet			Forbrugerbeskyttelse			Indvandring			Energi			Den fælles udenrigs- og sikkerhedspolitik			Landbrug		
	EB73.4	EB77.4	Forskel EB77.4- EB73.4	EB73.4	EB77.4	Forskel EB77.4- EB73.4	EB73.4	EB77.4	Forskel EB77.4- EB73.4	EB73.4	EB77.4	Forskel EB77.4- EB73.4	EB73.4	EB77.4	Forskel EB77.4- EB73.4	EB73.4	EB77.4	Forskel EB77.4- EB73.4
EU-27	19%	23%	+4	20%	22%	+2	17%	20%	+3	16%	19%	+3	11%	14%	+3	10%	14%	+4
RO	14%	16%	+2	11%	25%	+14	5%	10%	+5	5%	10%	+5	9%	13%	+4	31%	44%	+13
CY	32%	37%	+5	43%	38%	-5	26%	42%	+16	10%	15%	+5	18%	22%	+4	8%	9%	+1
UK	19%	31%	+12	9%	7%	-2	26%	33%	+7	16%	15%	-1	9%	9%	=	5%	9%	+4
EL	27%	37%	+10	30%	25%	-5	17%	33%	+16	12%	16%	+4	10%	11%	+1	15%	17%	+2
HU	22%	21%	-1	21%	23%	+2	9%	10%	+1	26%	33%	+7	8%	15%	+7	22%	34%	+12
SI	14%	15%	+1	15%	25%	+10	4%	8%	+4	15%	18%	+3	11%	13%	+2	18%	28%	+10
FR	21%	22%	+1	26%	28%	+2	17%	22%	+5	14%	19%	+5	9%	15%	+6	11%	16%	+5
NL	28%	30%	+2	22%	21%	-1	17%	20%	+3	20%	22%	+2	22%	23%	+1	8%	12%	+4
DK	26%	31%	+5	26%	25%	-1	20%	25%	+5	21%	25%	+4	14%	15%	+1	7%	17%	+10
IT	18%	22%	+4	23%	23%	=	19%	19%	=	15%	12%	-3	10%	11%	+1	6%	6%	=
ES	22%	18%	-4	12%	15%	+3	23%	16%	-7	9%	10%	+1	7%	11%	+4	8%	10%	+2
MT	3%	7%	+4	24%	24%	=	19%	30%	+11	35%	32%	-3	5%	4%	-1	4%	6%	+2
BG	20%	24%	+4	29%	37%	+8	8%	11%	+3	17%	20%	+3	11%	15%	+4	17%	22%	+5
IE	23%	18%	-5	20%	29%	+9	13%	17%	+4	18%	19%	+1	6%	9%	+3	11%	15%	+4
PL	8%	13%	+5	14%	16%	+2	5%	5%	=	15%	14%	-1	10%	11%	+1	12%	17%	+5
PT	12%	11%	-1	14%	20%	+6	5%	8%	+3	8%	9%	+1	5%	7%	+2	11%	13%	+2
SE	23%	26%	+3	16%	15%	-1	19%	22%	+3	33%	36%	+3	12%	19%	+7	11%	18%	+7
LU	15%	10%	-5	16%	24%	+8	15%	25%	+10	13%	19%	+6	13%	17%	+4	5%	9%	+4
DE	18%	24%	+6	29%	30%	+1	17%	20%	+3	20%	33%	+13	16%	22%	+6	6%	10%	+4
EE	12%	13%	+1	16%	18%	+2	11%	17%	+6	14%	17%	+3	10%	11%	+1	17%	22%	+5
AT	38%	29%	-9	29%	26%	-3	33%	36%	+3	24%	28%	+4	14%	16%	+2	9%	18%	+9
BE	24%	22%	-2	22%	24%	+2	22%	32%	+10	26%	32%	+6	10%	13%	+3	9%	11%	+2
LT	11%	15%	+4	13%	14%	+1	8%	19%	+11	23%	25%	+2	7%	10%	+3	11%	15%	+4
FI	21%	31%	+10	14%	14%	=	26%	25%	-1	21%	19%	-2	13%	15%	+2	11%	14%	+3
SK	22%	20%	-2	26%	29%	+3	9%	9%	=	17%	17%	=	13%	13%	=	17%	21%	+4
CZ	16%	22%	+6	24%	23%	-1	11%	15%	+4	17%	11%	-6	12%	12%	=	16%	23%	+7
LV	8%	11%	+3	13%	17%	+4	8%	11%	+3	11%	9%	-2	5%	7%	+2	21%	35%	+14

QP19 Og hvis du skulle gøre brug af den ret, der ligger i det europæiske borgerinitiativ, hvilke af følgende områder er det så mest sandsynligt, at du ville bruge det til? (højst fem svar)

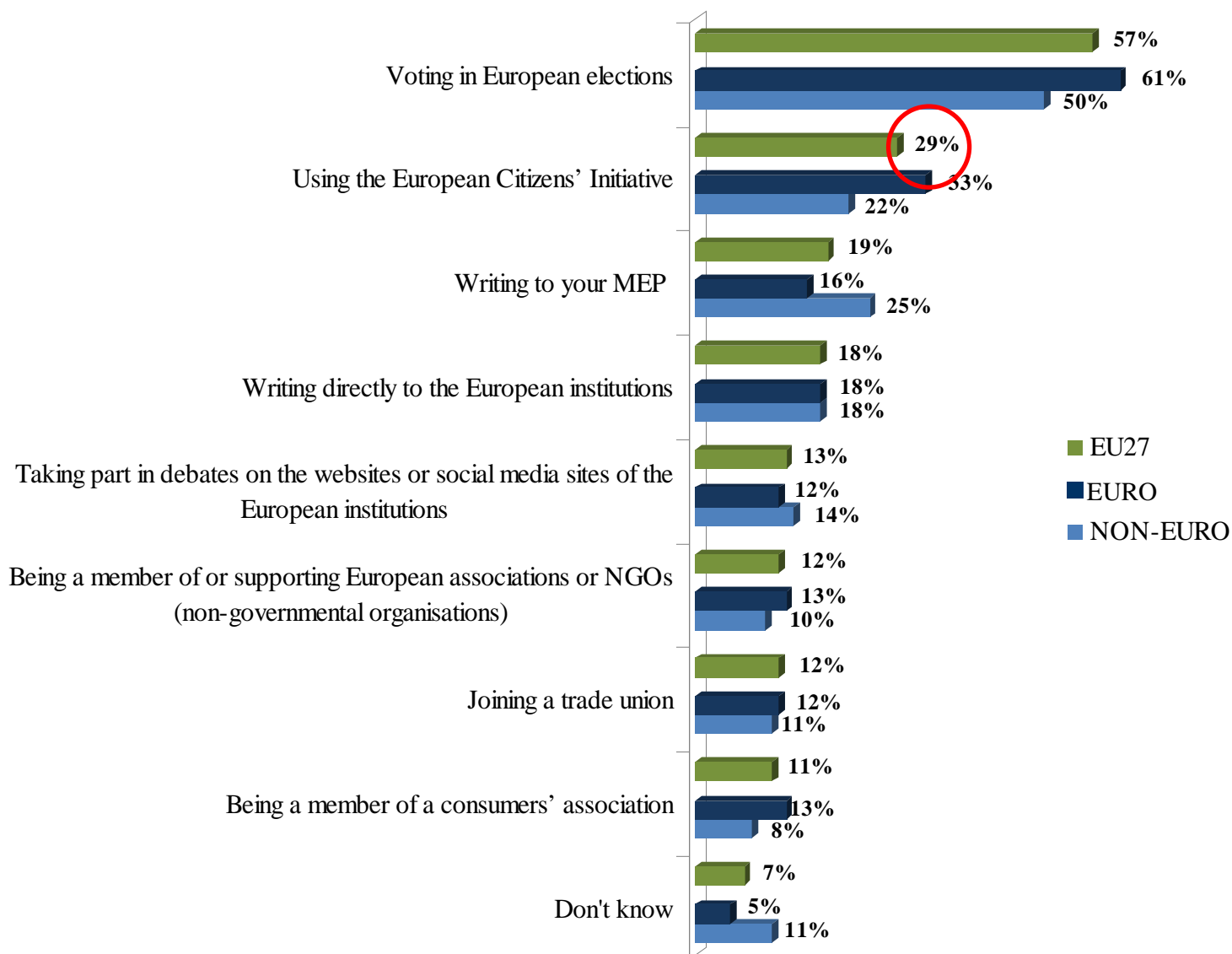
Emne 14-18 (Landenes rækkefølge er baseret på emnet "beskæftigelse")

Emne 14-18	Terrorisme			Problemer med den nationale regering			EU-borgernes mobilitet			Udvidelsen af EU			Sport			Ved ikke		
	EB73.4	EB77.4	Forskel EB77.4-EB73.4	EB73.4	EB77.4	Forskel EB77.4-EB73.4	EB73.4	EB77.4	Forskel EB77.4-EB73.4	EB73.4	EB77.4	Forskel EB77.4-EB73.4	EB73.4	EB77.4	Forskel EB77.4-EB73.4	EB73.4	EB77.4	Forskel EB77.4-EB73.4
EU-27	12%	14%	+2	11%	13%	+2	8%	9%	+1	7%	7%	=	4%	4%	=	16%	5%	-11
RO	5%	8%	+3	11%	8%	-3	8%	12%	+4	4%	5%	+1	6%	8%	+2	26%	6%	-20
CY	5%	9%	+4	6%	11%	+5	7%	7%	=	2%	1%	-1	7%	13%	+6	7%	0%	-7
UK	15%	26%	+11	9%	11%	+2	6%	8%	+2	3%	4%	+1	4%	5%	+1	31%	11%	-20
EL	13%	10%	-3	9%	18%	+9	7%	8%	+1	2%	4%	+2	7%	5%	-2	7%	2%	-5
HU	9%	7%	-2	6%	18%	+12	8%	9%	+1	5%	5%	=	4%	5%	+1	16%	4%	-12
SI	5%	4%	-1	11%	13%	+2	8%	12%	+4	7%	6%	-1	7%	7%	=	10%	1%	-9
FR	9%	17%	+8	11%	9%	-2	9%	11%	+2	8%	8%	=	3%	5%	+2	14%	3%	-11
NL	21%	18%	-3	8%	7%	-1	10%	8%	-2	17%	13%	-4	5%	5%	=	8%	2%	-6
DK	21%	26%	+5	6%	6%	=	11%	10%	-1	9%	8%	-1	5%	3%	-2	14%	2%	-12
IT	13%	12%	-1	12%	19%	+7	7%	6%	-1	4%	4%	=	2%	2%	=	14%	3%	-11
ES	20%	11%	-9	8%	15%	+7	5%	8%	+3	3%	1%	-2	3%	2%	-1	10%	4%	-6
MT	3%	5%	+2	10%	12%	+2	7%	13%	+6	3%	6%	+3	8%	9%	+1	25%	7%	-18
BG	7%	9%	+2	5%	11%	+6	15%	17%	+2	4%	5%	+1	5%	7%	+2	20%	6%	-14
IE	6%	6%	=	14%	20%	+6	11%	11%	=	5%	8%	+3	10%	12%	+2	25%	12%	-13
PL	5%	7%	+2	12%	19%	+7	9%	7%	-2	4%	4%	=	5%	5%	=	20%	7%	-13
PT	5%	5%	=	10%	14%	+4	6%	8%	+2	3%	6%	+3	4%	4%	=	24%	16%	-8
SE	10%	18%	+8	6%	5%	-1	16%	19%	+3	6%	7%	+1	6%	5%	-1	11%	1%	-10
LU	9%	13%	+4	13%	9%	-4	12%	12%	=	13%	12%	-1	7%	6%	-1	8%	3%	-5
DE	13%	17%	+4	13%	12%	-1	8%	8%	=	14%	12%	-2	3%	3%	=	14%	4%	-10
EE	4%	6%	+2	13%	16%	+3	5%	5%	=	5%	3%	-2	7%	5%	-2	22%	10%	-12
AT	13%	13%	=	10%	14%	+4	7%	11%	+4	19%	30%	+11	7%	7%	=	11%	3%	-8
BE	13%	15%	+2	12%	8%	-4	10%	11%	+1	9%	14%	+5	7%	7%	=	5%	1%	-4
LT	2%	5%	+3	18%	15%	-3	4%	4%	=	4%	5%	+1	4%	4%	=	13%	9%	-4
FI	14%	13%	-1	10%	14%	+4	8%	11%	+3	12%	16%	+4	4%	3%	-1	8%	3%	-5
SK	9%	9%	=	12%	19%	+7	8%	9%	+1	7%	9%	+2	4%	5%	+1	6%	3%	-3
CZ	10%	8%	-2	19%	31%	+12	9%	10%	+1	5%	5%	=	5%	6%	+1	9%	4%	-5
LV	3%	6%	+3	13%	14%	+1	3%	4%	+1	2%	3%	+1	6%	6%	=	15%	5%	-10

C. BLIVE HØRT I EU

1) EU-gennemsnit

QP24 *Hvilke af følgende er de bedste metoder til at sikre, at din stemme bliver hørt af beslutningstagerne i EU? (højst tre svar)*



2) Nationale gennemsnit QP24 *Hvilke af følgende er de bedste metoder til at sikre, at din stemme bliver hørt af beslutningstagerne i EU? (højest tre svar)*

	At stemme ved valg til Europa-Parlamentet	At benytte det europæiske borgerinitiativ	At skrive til ens medlem af Europa-Parlamentet	Blive medlem af en fagforening	At være medlem af en forbrugerorganisation	At være medlem af eller støtte europæiske sammenslutninger eller ngo'er	At deltage i debatter på EU-institutionernes hjemmesider eller sider på de sociale medier	At skrive direkte til EU-institutionerne	Andet (spontant)	Ingen (spontant)	Ved ikke
SE	82%	37%	40%	9%	6%	15%	24%	23%	1%	2%	1%
DK	80%	36%	30%	12%	10%	20%	20%	17%	0%	2%	2%
NL	75%	48%	8%	15%	9%	13%	20%	16%	2%	3%	3%
FR	74%	26%	25%	10%	15%	16%	15%	22%	1%	4%	4%
DE	71%	42%	18%	10%	10%	12%	11%	22%	0%	7%	4%
BE	69%	33%	11%	24%	16%	14%	17%	17%	1%	4%	1%
LU	69%	30%	19%	16%	15%	15%	23%	23%	1%	3%	1%
IE	67%	21%	28%	22%	21%	13%	13%	16%	1%	5%	10%
MT	66%	15%	32%	7%	10%	10%	13%	21%	-	4%	5%
FI	66%	24%	36%	16%	10%	16%	15%	11%	1%	5%	1%
EL	59%	25%	9%	16%	19%	14%	16%	16%	0%	15%	1%
ES	58%	20%	6%	7%	7%	10%	9%	14%	2%	12%	7%
EU-27	57%	29%	19%	12%	11%	12%	13%	18%	1%	8%	7%
UK	55%	13%	32%	11%	5%	5%	13%	14%	1%	9%	11%
RO	53%	25%	19%	15%	13%	17%	15%	25%	1%	8%	14%
AT	52%	36%	14%	21%	27%	22%	15%	19%	5%	11%	3%
BG	46%	24%	24%	6%	11%	14%	13%	35%	0%	11%	12%
EE	46%	29%	16%	15%	9%	15%	14%	13%	1%	13%	8%
LV	43%	23%	15%	11%	4%	9%	15%	27%	1%	12%	7%
HU	43%	25%	17%	14%	13%	17%	14%	16%	0%	19%	5%
CY	42%	42%	20%	11%	17%	17%	25%	38%	1%	15%	2%
PT	42%	20%	10%	11%	9%	10%	8%	9%	0%	16%	16%
SI	42%	26%	28%	8%	7%	15%	18%	31%	2%	9%	3%
SK	42%	35%	24%	7%	9%	14%	17%	26%	1%	10%	6%
IT	40%	37%	16%	15%	18%	12%	11%	14%	2%	10%	7%
PL	39%	25%	16%	10%	7%	7%	12%	15%	0%	10%	17%
CZ	34%	30%	20%	12%	12%	20%	15%	24%	0%	11%	7%
LT	34%	27%	17%	13%	8%	8%	15%	27%	1%	11%	10%