

## Moterys ir lyčių nelygybės krizės kontekste

ES27

Respondentų skaičius:  
25.556

Apklauskos atlikimo laikas:  
04/02-07/02/2013

LT

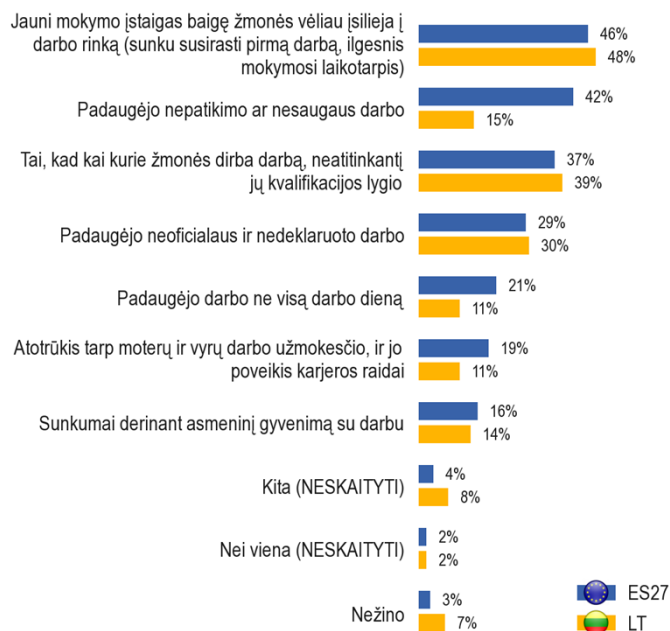
Respondentų skaičius:  
1.000

Apklauskos atlikimo laikas:  
04/02-07/02/2013

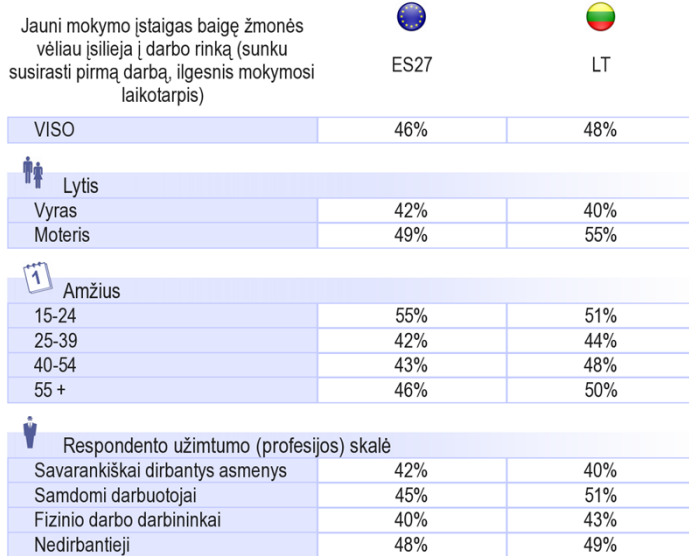
Metodika: telefonu

### 1. KRIZĖS POVEIKIS

Q1. Kurią iš toliau nurodytų sričių krizė paveikė labiausiai? (DAUGIAUSIA 3 ATSAKYMAI)



Q1. Kurią iš toliau nurodytų sričių krizė paveikė labiausiai? (DAUGIAUSIA 3 ATSAKYMAI)

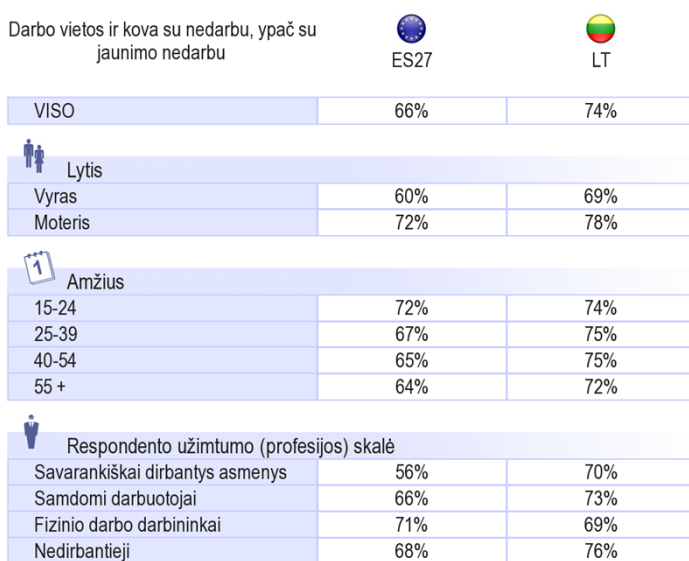


Socialinė-demografinė klasifikacija

Q6T. Jūsų nuomone, kuriai sričiai turėtų būti teikiama pirmenybė atsižvelgiant į krizę? Pirmiausia? Kurios dar? (DAUGIAUSIA 4 ATSAKYMAI)



Q6T. Jūsų nuomone, kuriai sričiai turėtų būti teikiama pirmenybė atsižvelgiant į krizę? Pirmiausia? Kurios dar? (DAUGIAUSIA 4 ATSAKYMAI)



Socialinė-demografinė klasifikacija

**Moterys ir lyčių nelygybės krizės kontekste**

 ES27 

 Respondentų skaičius:  
25.556

 Apklauso atlikimo laikas:  
04/02-07/02/2013

 LT 

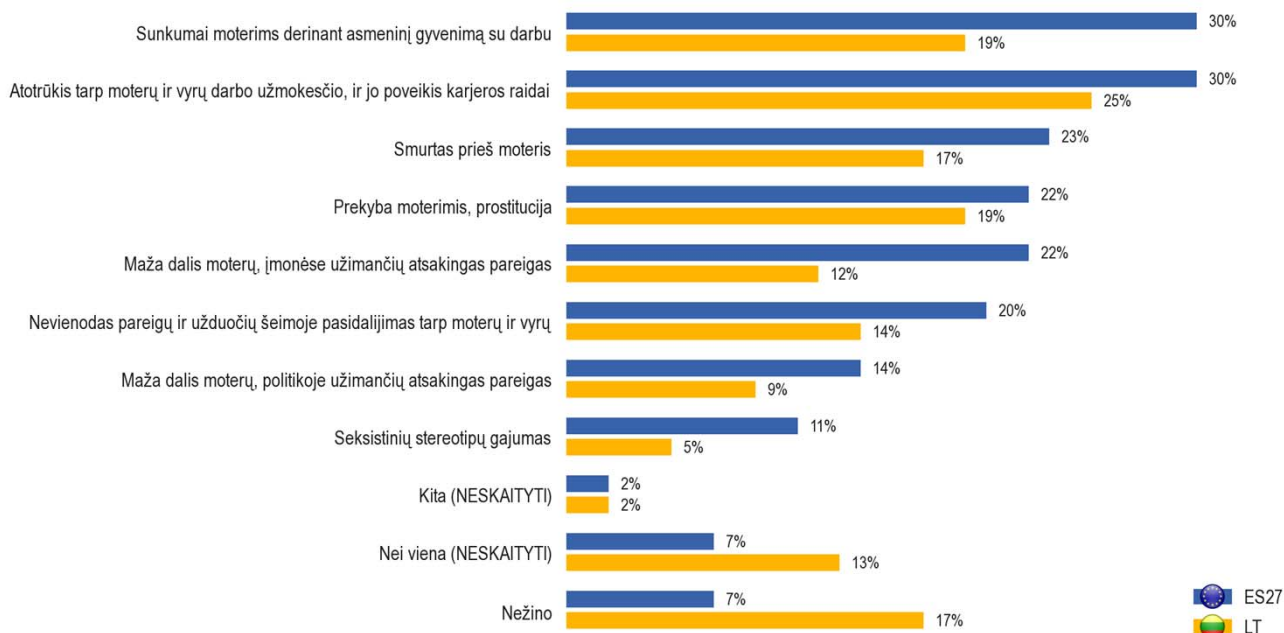
 Respondentų skaičius:  
1.000

 Apklauso atlikimo laikas:  
04/02-07/02/2013

Metodika: telefonu

**2. LYČIŲ NELYGYBĖS KRIZĖS KONTEKSTE**

Q3. Jūsų nuomone, kurios iš toliau sąrašė nurodytų lyčių nelygybių dėl krizės padidėjo labiausiai, jei tokių buvo? (DAUGIAUSIA 3 ATSAKYMAI)



Q3. Jūsų nuomone, kurios iš toliau sąrašė nurodytų lyčių nelygybių dėl krizės padidėjo labiausiai, jei tokių buvo? (DAUGIAUSIA 3 ATSAKYMAI)

Atotrūkis tarp moterų ir vyrų darbo užmokesčio, ir jo poveikis karjeros raidai

 ES27

 LT

VISO	ES27	LT
VISO	30%	25%



Lytis

	ES27	LT
Vyras	28%	23%
Moteris	32%	27%



Amžius

	ES27	LT
15-24	28%	21%
25-39	28%	27%
40-54	31%	28%
55 +	32%	23%



Respondento užimtumo (profesijos) skalė

	ES27	LT
Savarankiškai dirbantys asmenys	30%	18%
Samdomi darbuotojai	30%	27%
Fizinio darbo darbininkai	29%	47%
Nedirbantieji	31%	23%

Socialinė-demografinė klasifikacija

Q3. Jūsų nuomone, kurios iš toliau sąrašė nurodytų lyčių nelygybių dėl krizės padidėjo labiausiai, jei tokių buvo? (DAUGIAUSIA 3 ATSAKYMAI)

Sunkumai moterims derinant asmeninį gyvenimą su darbu

 ES27

 LT

VISO	ES27	LT
VISO	30%	19%



Lytis

	ES27	LT
Vyras	27%	15%
Moteris	33%	22%



Amžius

	ES27	LT
15-24	25%	11%
25-39	34%	21%
40-54	33%	23%
55 +	28%	19%



Respondento užimtumo (profesijos) skalė

	ES27	LT
Savarankiškai dirbantys asmenys	29%	20%
Samdomi darbuotojai	34%	19%
Fizinio darbo darbininkai	29%	24%
Nedirbantieji	28%	19%

Socialinė-demografinė klasifikacija

## Moterys ir lyčių nelygybės krizės kontekste

ES27

Respondentų skaičius:  
25.556

Apklauso atlikimo laikas:  
04/02-07/02/2013

LT

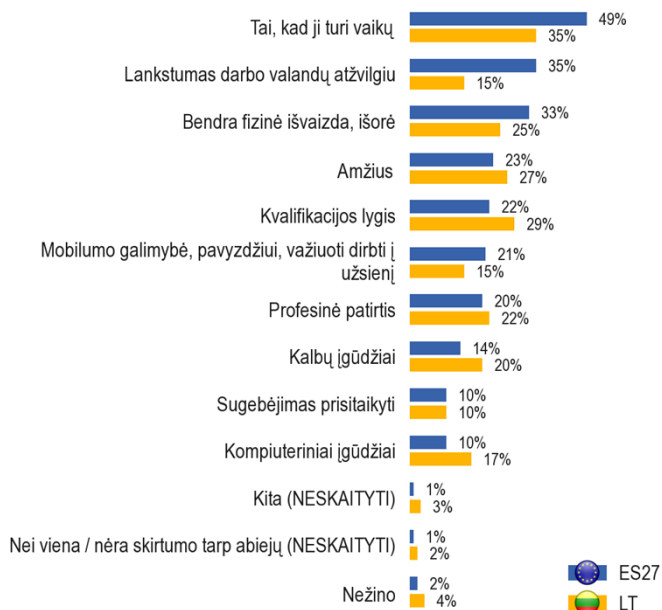
Respondentų skaičius:  
1.000

Apklauso atlikimo laikas:  
04/02-07/02/2013

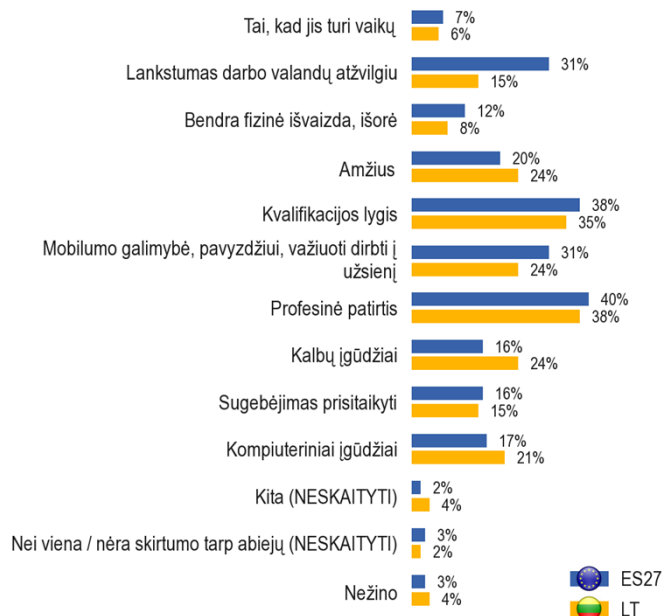
Metodika: telefonu

### 3. SKIRTINGI KRITERIJAI ĮDARBINIMO PROCESĖ

Q4a. Jūsų nuomone, kurie iš toliau nurodytų aspektų darbdaviui (-ei) bus svarbesni samdant moterį, palyginti su tais, kurie jam ar jai būtų svarbesni, jei samdytų vyrą? (DAUGIAUSIA 3 ATSAKYMAI)

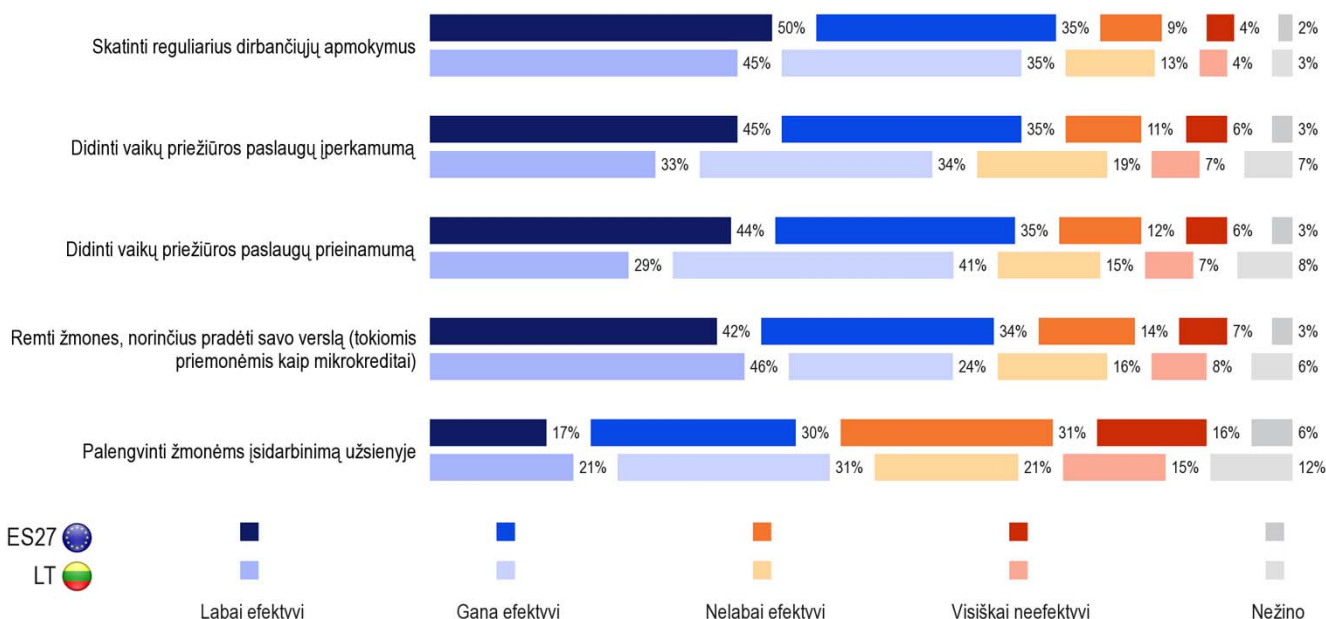


Q4b. O kurie aspektai darbdaviui (-ei) bus svarbesni samdant vyrą, palyginti su tais, jei jis ar ji samdytų moterį? (DAUGIAUSIA 3 ATSAKYMAI)



### 4. KAIP IŠBRISTI IŠ KRIZĖS?

Q5. Kiek kiekviena iš šių priemonių, Jūsų nuomone, yra efektyvi arba neefektyvi siekiant įdarbinti daugiau žmonių arba leisti jiems išlikti dirbančiais ilgiau?



## Moterys ir lyčių nelygybės krizės kontekste

ES27 

Respondentų skaičius:  
25.556

Apklauso atlikimo laikas:  
04/02-07/02/2013

LT 

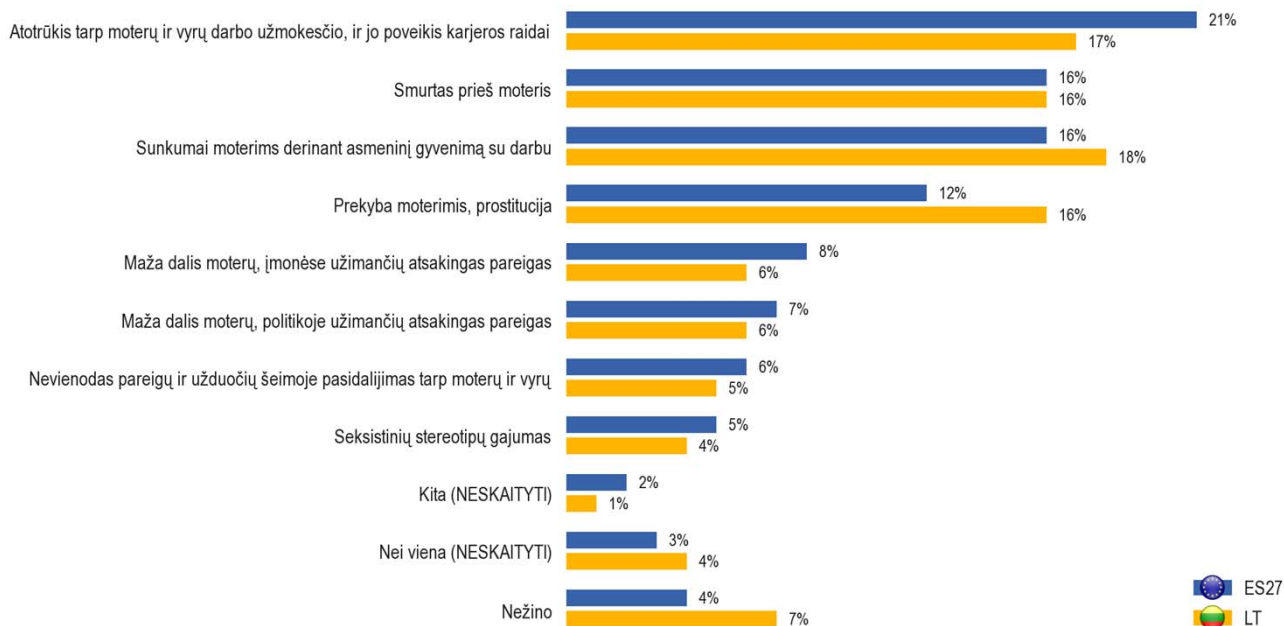
Respondentų skaičius:  
1.000

Apklauso atlikimo laikas:  
04/02-07/02/2013




Metodika: telefonu

### 5. PRIORITETAI KITIEMS RINKIMAMS Į EUROPOS SĄJUNGOS PARLAMENTĄ 2014

Q7. Žvelgiant į ateinančius Europos Parlamento rinkimus, kurie vyks 2014 metais, kurią iš šių nelygybių norėtumėte, kad kandidatai įtrauktų į savo rinkimines programas kaip vieną iš problemų, kurias reikia spręsti prioriteto tvarka? (TIK VIENAS ATSAKYMAS)






Q7. Žvelgiant į ateinančius Europos Parlamento rinkimus, kurie vyks 2014 metais, kurią iš šių nelygybių norėtumėte, kad kandidatai įtrauktų į savo rinkimines programas kaip vieną iš problemų, kurias reikia spręsti prioriteto tvarka? (TIK VIENAS ATSAKYMAS)

	ES27	LT
Smurtas prieš moteris		
VISO	16%	16%
 Lytis		
Vyras	16%	16%
Moteris	16%	16%
 Amžius		
15-24	19%	21%
25-39	14%	16%
40-54	17%	14%
55 +	15%	15%
 Respondento užimtumo (profesijos) skalė		
Savarankiškai dirbantys asmenys	14%	15%
Samdomi darbuotojai	15%	14%
Fizinio darbo darbininkai	17%	22%
Nedirbantieji	18%	18%

Socialinė-demografinė klasifikacija

Q7. Žvelgiant į ateinančius Europos Parlamento rinkimus, kurie vyks 2014 metais, kurią iš šių nelygybių norėtumėte, kad kandidatai įtrauktų į savo rinkimines programas kaip vieną iš problemų, kurias reikia spręsti prioriteto tvarka? (TIK VIENAS ATSAKYMAS)

	ES27	LT
Maža dalis moterų, įmonėse užimančių atsakingas pareigas		
VISO	8%	6%
 Lytis		
Vyras	7%	5%
Moteris	8%	7%
 Amžius		
15-24	8%	8%
25-39	7%	6%
40-54	8%	6%
55 +	8%	6%
 Respondento užimtumo (profesijos) skalė		
Savarankiškai dirbantys asmenys	9%	2%
Samdomi darbuotojai	8%	6%
Fizinio darbo darbininkai	7%	5%
Nedirbantieji	7%	7%

Socialinė-demografinė klasifikacija