

Volitve v Evropski parlament 2014 – Povolilna raziskava

EU28 

Število anket: 27.331

Obdobje zbiranja podatkov: 30/05-27/06/2014

SI 

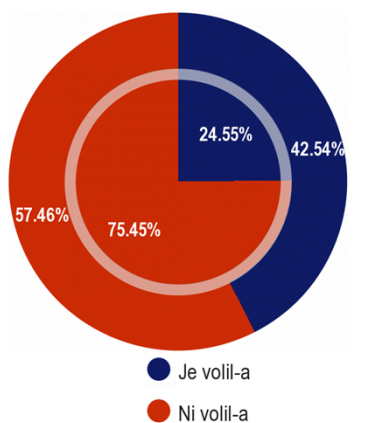
Število anket: 1.047

Obdobje zbiranja podatkov: 30/05-25/06/2014

Metodologija: osebno anketiranje

UDELEŽBA IN PROFIL VOLIVCEV



QP1. Volitve v Evropski parlament* so bile (DATUM). Zaradi takšnega ali drugega razloga se nekateri ljudje v (NAŠI DRŽAVI) niso udeležili teh volitev. Ali ste se vi udeležili teh volitev za Evropski parlament?



EU  Zunanji graf SI  Notranji graf

* Volitve v Evropski parlament, 22.–25. maj, 2014
Podlaga: vsi anketiranci

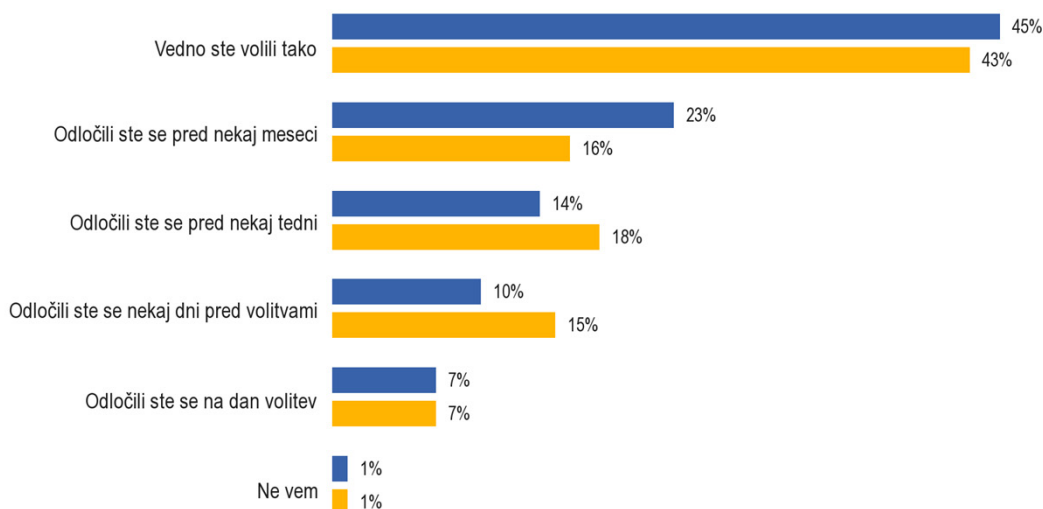
QP1_SD. Volitve v Evropski parlament* so bile (DATUM). Zaradi takšnega ali drugega razloga se nekateri ljudje v (NAŠI DRŽAVI) niso udeležili teh volitev. Ali ste se vi udeležili teh volitev za Evropski parlament?

Je volil-a	 EU28	 SI
SKUPAJ	42.54%	24.55%
Spol.		
Moški	45%	24%
Ženski	41%	25%
Starost		
18-24 (AT: 16-24)	28%	14%
25-39	35%	18%
40-54	45%	19%
55 +	51%	37%
Družbeno-poklicna kategorija		
Samozaposleni	52%	27%
Vodilni delavci	53%	22%
Drugi pisarniški delavci	44%	23%
Fizični delavci	35%	13%
Osebe, odgovorne za gospodinjstvo	37%	9%
Nezaposleni	31%	18%
Upokojenci	50%	38%
Študenti	37%	15%

Socio-demografska struktura
* Volitve v Evropski parlament, 22.–25. maj, 2014
Podlaga: vsi anketiranci

ČAS SPREJETJA ODLOČITVE ZA UDELEŽBO NA VOLITVAH

QP3a. Kdaj ste se vi odločili, katero politično stranko ali kandidata boste volili na teh volitvah za Evropski parlament?



Podlaga: anketiranci, ki so glasovali

 EU28
 SI

EE2014 – Povolilna raziskava
REZULTATI ZA SLOVENIJO



Volitve v Evropski parlament 2014 – Povolilna raziskava

EU28 

Število anket: 27.331

Obdobje zbiranja podatkov: 30/05-27/06/2014

SI 

Število anket: 1.047

Obdobje zbiranja podatkov: 30/05-25/06/2014

Metodologija: osebno anketiranje

RAZLOGI ZA UDELEŽBO NA VOLITVAH

QP4a. Kateri so bili glavni razlogi, da ste se odločili, da se boste udeležili nedavnih evropskih volitev? (NAJVEČ 3 ODGOVORA)

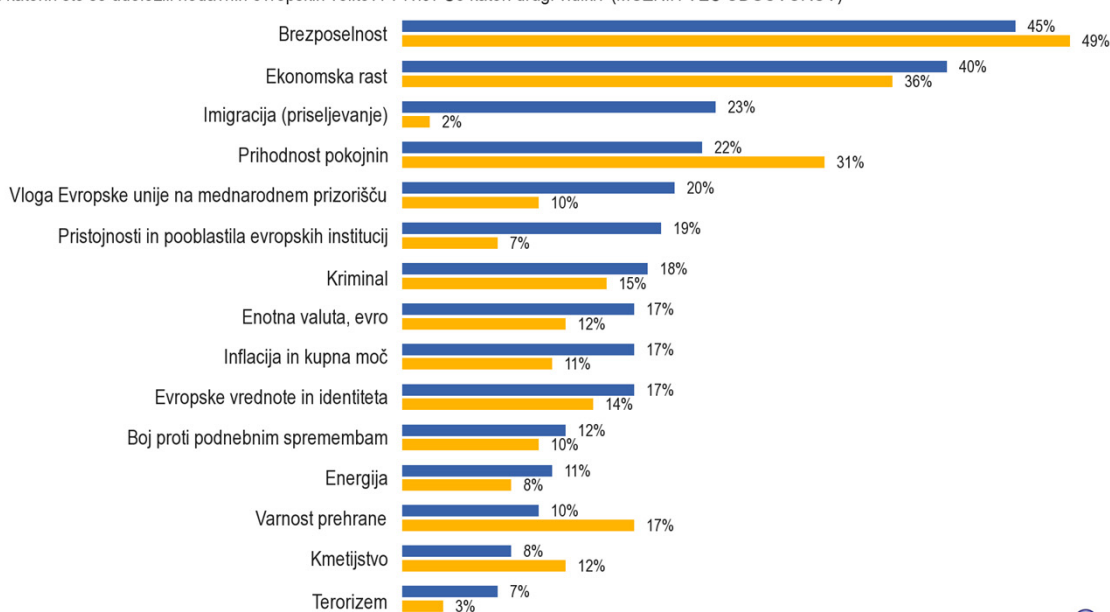


Podlaga: anketiranci, ki so glasovali

 EU28
 SI

GLAVNI VPLIVI NA IZBIRO VOLIVCEV

QP5T. Katera so vprašanja, zaradi katerih ste se udeležili nedavnih evropskih volitev? Prvič? Še kateri drugi vidiki? (MOŽNIH VEČ ODGOVOROV) *



**"Drugo", "Noben" in "Ne vem" v tem grafu niso prikazani
Podlaga: anketiranci, ki so glasovali

 EU28
 SI

**EE2014 – Povolilna raziskava
REZULTATI ZA SLOVENIJO**



Volitve v Evropski parlament 2014 – Povolilna raziskava

EU28 

Število anket: 27.331

Obdobje zbiranja podatkov: 30/05-27/06/2014

SI 

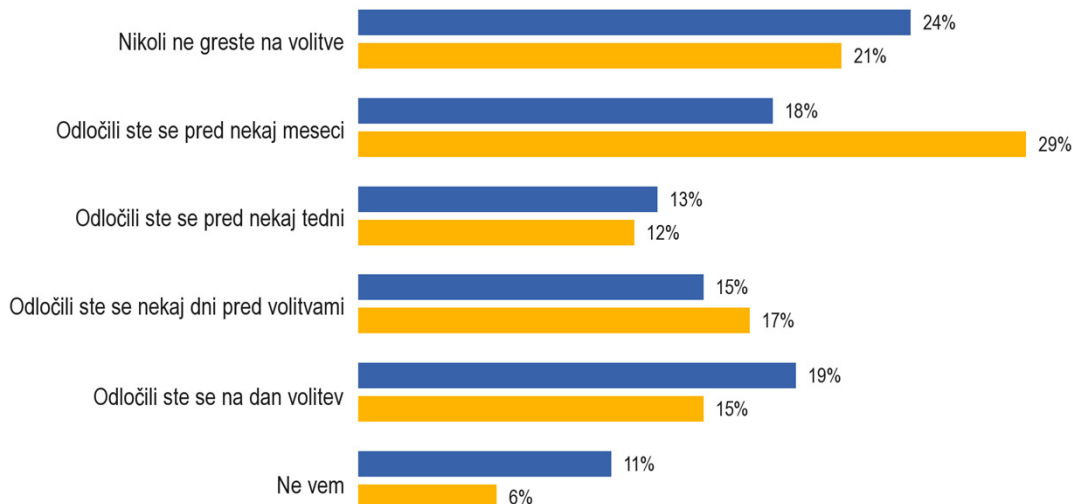
Število anket: 1.047

Obdobje zbiranja podatkov: 30/05-25/06/2014

Metodologija: osebno anketiranje

ČAS SPREJETJA ODLOČITVE ZA NEUDELEŽBO NA VOLITVAH

QP3b. Kdaj ste se odločili, da se NE BOSTE udeležili teh volitev za Evropski parlament?

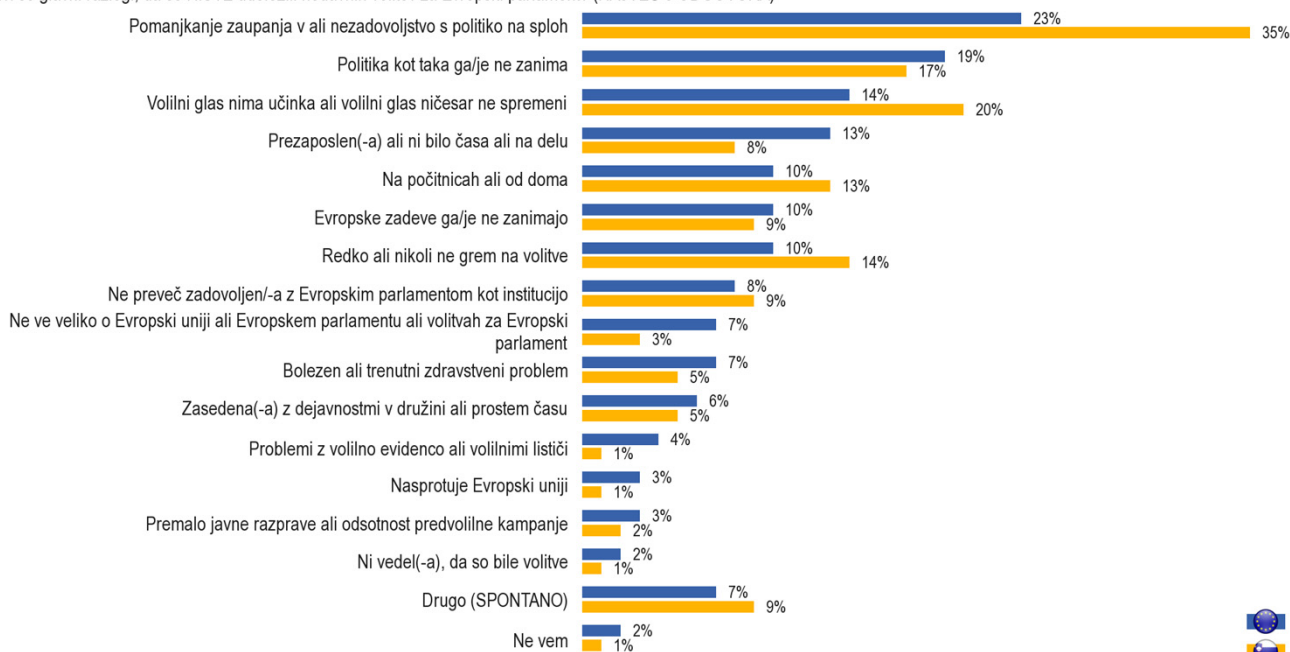


 EU28
 SI

Podlaga: anketiranci, ki niso glasovali

RAZLOGI ZA NEUDELEŽBO NA VOLITVAH

QP4b. Kateri so glavni razlogi, da se NISTE udeležili nedavnih volitev za Evropski parlament? (NAJVEČ 3 ODGOVORA)



 EU28
 SI

Podlaga: anketiranci, ki niso glasovali

**EE2014 – Povolilna raziskava
REZULTATI ZA SLOVENIJO**



Volitve v Evropski parlament 2014 – Povolilna raziskava

EU28 

Število anket: 27.331

Obdobje zbiranja podatkov: 30/05-27/06/2014

SI 

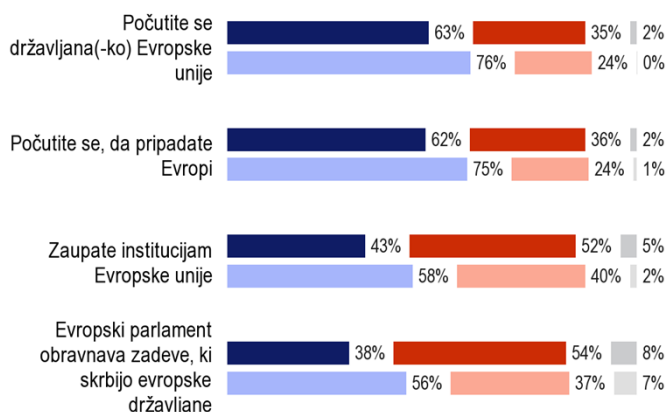
Število anket: 1.047

Obdobje zbiranja podatkov: 30/05-25/06/2014

Metodologija: osebno anketiranje

ODNOS DO EVROPE

QP6. Za vsako od naslednjih izjav mi prosim povejte, do kolikšne mere ustreza ali ne ustreza vašemu stališču ali mnenju.

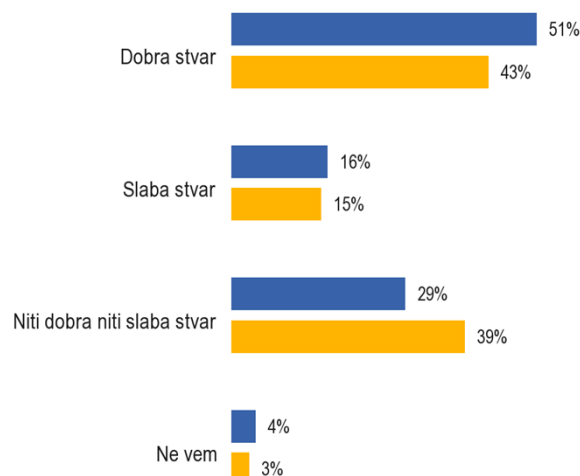


EU28  SI 

Skupaj 'Da' Skupaj 'Ne' Ne vem

Podlaga: vsi anketiranci

QP7. Splošno gledano, ali mislite, da je članstvo (NAŠE DRŽAVE) v EU ...?



Ne vem 4% 3%

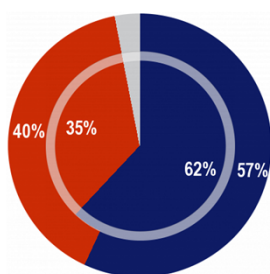
EU28  SI 

Podlaga: vsi anketiranci

KOLIČINA INFORMACIJ IN IZPOSTAVLJENOST KAMPANJI

QP6.1. Za vsako od naslednjih izjav mi prosim povejte, do kolikšne mere ustreza ali ne ustreza vašemu stališču ali mnenju.

Imeli ste vse potrebne informacije, da ste se lahko odločili, za koga boste volili na nedavnih evropskih volitvah

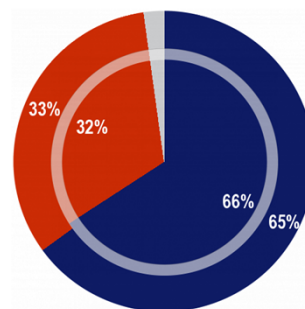


EU  Zunanji graf SI  Notranji graf

	EU		SI	
	EE2014	2014-2009	EE2014	2014-2009
Skupaj 'Da'	57%	+ 4	62%	+ 2
Skupaj 'Ne'	40%	- 2	35%	=
Ne vem	3%	- 2	3%	- 2

Podlaga: vsi anketiranci

QP8. Se vi osebno spomnite, da ste videli na televiziji, na internetu ali na plakatih, ali da ste brali v časopisu ali slišali na radiu kampanjo, ki je spodbujala ljudi, da se udeležijo evropskih volitev?



EU  Zunanji graf SI  Notranji graf

	EU		SI	
	EE2014	2014-2009	EE2014	2014-2009
Da, spomnim se	65%	- 2	66%	- 9
Ne, ne spomnim se	33%	+ 3	32%	+ 10
Ne vem	2%	- 1	2%	- 1

Podlaga: vsi anketiranci

EE2014 – Povolilna raziskava REZULTATI ZA SLOVENIJO

