

Αποχή από τις Ευρωπαϊκές Εκλογές του 2014

EE28 

Αριθμός συνεντεύξεων:
27,331

Ημερομηνίες διεξαγωγής των συνεντεύξεων:
30/05-27/06/2014

CY 

Αριθμός συνεντεύξεων:
451

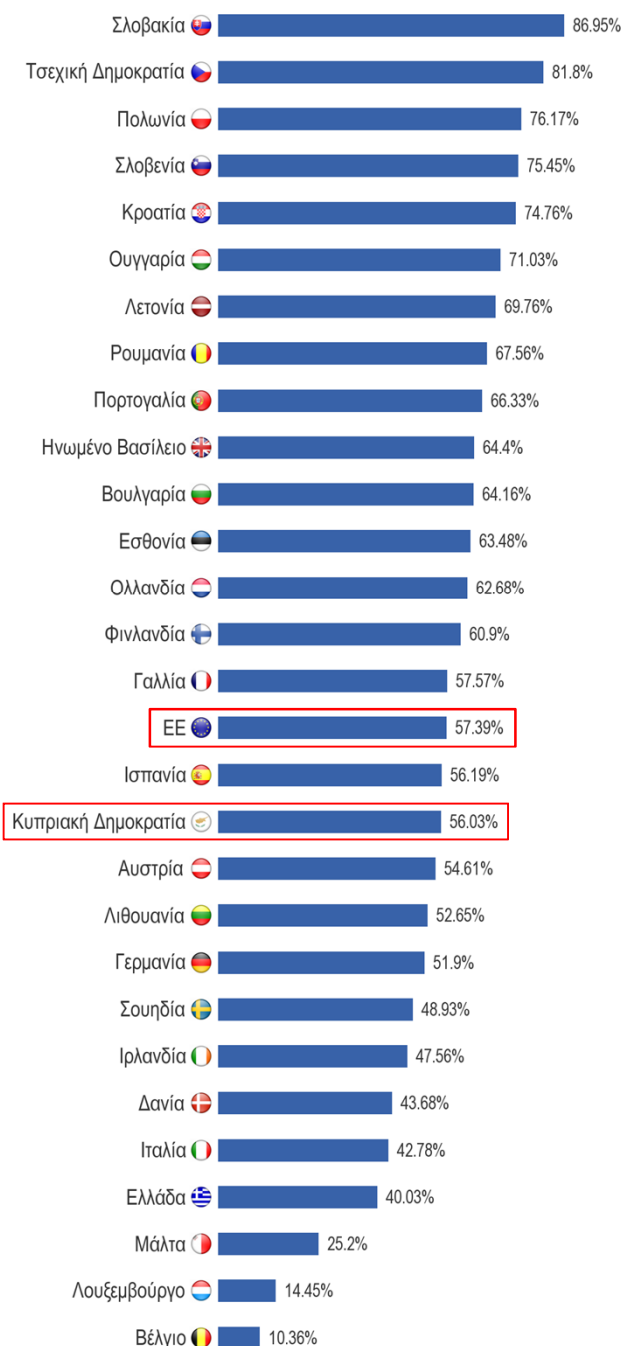
Ημερομηνίες διεξαγωγής των συνεντεύξεων:
30/05-23/06/2014

Μεθοδολογία: Προσωπικές συνεντεύξεις

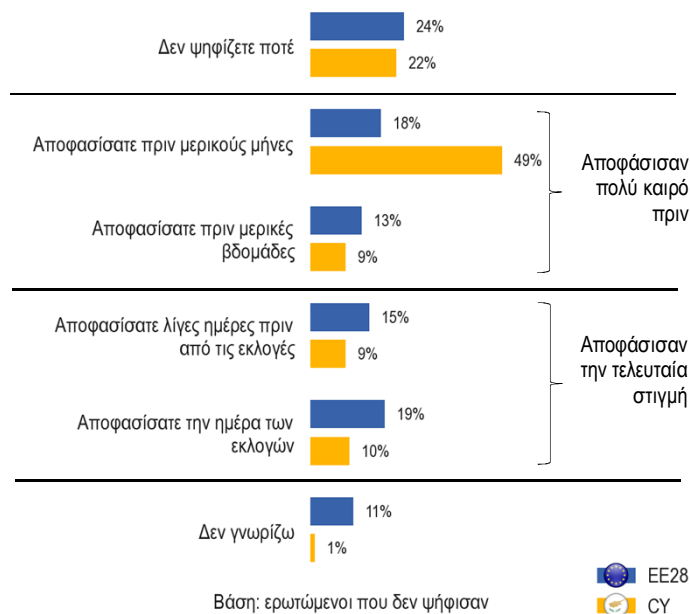
1. ΕΠΙΣΚΟΠΗΣΗ ΤΗΣ ΑΠΟΧΗΣ

Ερώτηση: QP1. Οι ευρωεκλογές διεξήχθησαν στις (ΗΜΕΡΟΜΗΝΙΑ). Για διάφορους λόγους, μερικοί άνθρωποι στη (ΧΩΡΑ ΜΑΣ) δεν ψήφισαν σε αυτές τις εκλογές. Εσείς ψηφίσατε στις πρόσφατες ευρωεκλογές;

Απαντήσεις: Δεν ψήφισα



QP3b. Πότε αποφασίσατε να ΜΗΝ ψηφίσατε στις πρόσφατες Ευρωεκλογές;



QP3b. Πότε αποφασίσατε να ΜΗΝ ψηφίσατε στις πρόσφατες Ευρωεκλογές;

	EE28		CY	
	2014	2014-2009	2014	2014-2009
● Ποτέ δεν ψηφίζουν	24%	+ 2	22%	+ 11
● Αποφάσισαν πολύ καιρό πριν	31%	- 2	58%	+ 9
● Αποφάσισαν την τελευταία στιγμή	34%	+ 2	19%	- 15
● Δεν γνωρίζω	11%	- 2	1%	- 5

Βάση: ερωτώμενοι που δεν ψήφισαν

Αποχή από τις Ευρωπαϊκές Εκλογές του 2014

ΕΕ28 

Αριθμός συνεντεύξεων:
27,331

Ημερομηνίες διεξαγωγής των συνεντεύξεων:
30/05-27/06/2014

CY 

Αριθμός συνεντεύξεων:
451

Ημερομηνίες διεξαγωγής των συνεντεύξεων:
30/05-23/06/2014

Μεθοδολογία: Προσωπικές συνεντεύξεις

2. ΠΡΟΦΙΛ ΜΗ ΨΗΦΙΣΑΝΤΩΝ

Κοινωνικοδημογραφική κατανομή

Όλοι οι μη ψηφισάντες CY
(56.03%)



ΕΕ28



CY

ΣΥΝΟΛΟ	100%	100%
ΦΥΛΟ		
Άντρας	46%	48%
Γυναίκα	54%	52%
Ηλικία		
18-24	14%	16%
25-39	29%	37%
40-54	26%	27%
55 +	31%	20%
Κοινωνικό-επαγγελματική κατηγορία		
Ελεύθερες επαγγελματίες	7%	6%
Διευθυντές	8%	5%
Άλλοι υπάλληλοι	10%	20%
Εργάτριες	24%	19%
Οικιακά	8%	6%
Άνεργοι	13%	24%
Συνταξιούχοι	23%	13%
Μαθητής/ φοιτητής	7%	7%

Κοινωνικοδημογραφική κατανομή

Αποφάσισαν την τελευταία στιγμή
CY (19%)



ΕΕ28



CY

ΣΥΝΟΛΟ	100%	100%
ΦΥΛΟ		
Άντρας	44%	29%
Γυναίκα	56%	71%
Ηλικία		
18-24	15%	13%
25-39	30%	31%
40-54	25%	28%
55 +	30%	28%
Κοινωνικό-επαγγελματική κατηγορία		
Ελεύθερες επαγγελματίες	7%	12%
Διευθυντές	10%	4%
Άλλοι υπάλληλοι	12%	19%
Εργάτριες	25%	20%
Οικιακά	6%	7%
Άνεργοι	11%	14%
Συνταξιούχοι	21%	16%
Μαθητής/ φοιτητής	8%	8%

Λόγω των χαμηλών αριθμών που περιλαμβάνονται στην έρευνα, τα αποτελέσματα θα πρέπει να ερμηνευθούν με προσοχή

Κοινωνικοδημογραφική κατανομή

Αποφάσισαν πολύ καιρό πριν CY
(58%)



ΕΕ28



CY

ΣΥΝΟΛΟ	100%	100%
ΦΥΛΟ		
Άντρας	47%	55%
Γυναίκα	53%	45%
Ηλικία		
18-24	8%	10%
25-39	26%	39%
40-54	27%	31%
55 +	39%	20%
Κοινωνικό-επαγγελματική κατηγορία		
Ελεύθερες επαγγελματίες	7%	6%
Διευθυντές	8%	7%
Άλλοι υπάλληλοι	9%	17%
Εργάτριες	21%	20%
Οικιακά	9%	6%
Άνεργοι	12%	27%
Συνταξιούχοι	29%	15%
Μαθητής/ φοιτητής	5%	2%

Κοινωνικοδημογραφική κατανομή

Ποτέ δεν ψηφίζουν CY (22%)



ΕΕ28



CY

ΣΥΝΟΛΟ	100%	100%
ΦΥΛΟ		
Άντρας	49%	49%
Γυναίκα	51%	51%
Ηλικία		
18-24	18%	33%
25-39	34%	40%
40-54	24%	16%
55 +	24%	11%
Κοινωνικό-επαγγελματική κατηγορία		
Ελεύθερες επαγγελματίες	6%	1%
Διευθυντές	6%	3%
Άλλοι υπάλληλοι	8%	30%
Εργάτριες	27%	17%
Οικιακά	9%	0%
Άνεργοι	16%	25%
Συνταξιούχοι	20%	4%
Μαθητής/ φοιτητής	8%	20%

Αποχή από τις Ευρωπαϊκές Εκλογές του 2014

EE28 

Αριθμός συνεντεύξεων:
27,331

Ημερομηνίες διεξαγωγής των συνεντεύξεων:
30/05-27/06/2014

CY 

Αριθμός συνεντεύξεων:
451

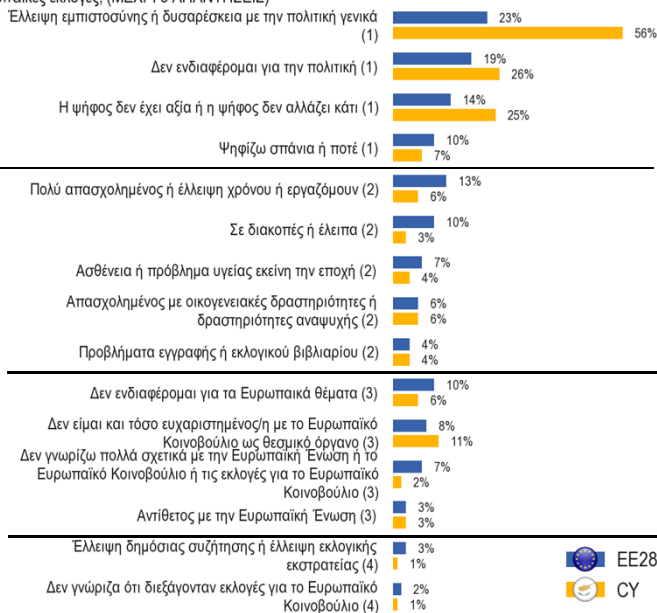
Ημερομηνίες διεξαγωγής των συνεντεύξεων:
30/05-23/06/2014

Μεθοδολογία: Προσωπικές συνεντεύξεις

3. ΟΙ ΛΟΓΟΙ ΤΗΣ ΑΠΟΧΗΣ (1)

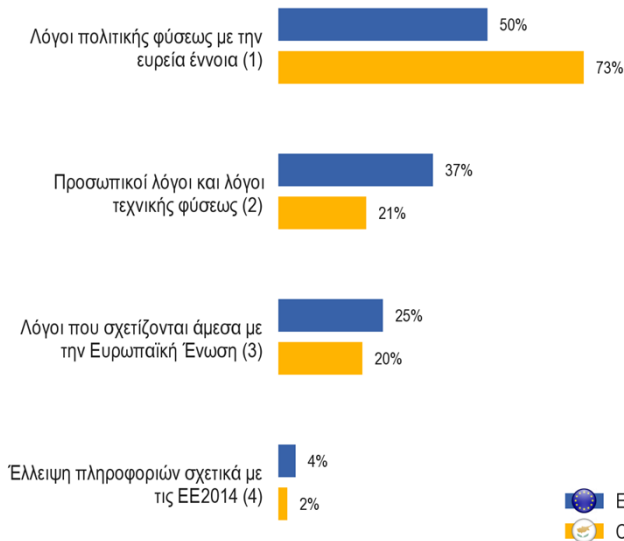
Όλοι οι μη ψηφίσαντες CY (56.03%)

QR4b. Ποιοι είναι οι κύριοι λόγοι για τους οποίους αποφασίσατε να πάτε να ψηφίσετε στις πρόσφατες ευρωπαϊκές εκλογές; (ΜΕΧΡΙ 3 ΑΠΑΝΤΗΣΕΙΣ)



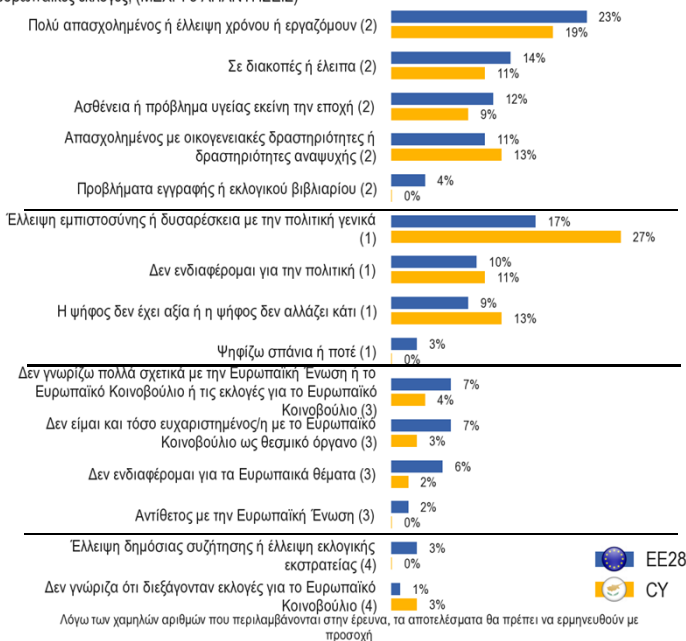
Όλοι οι μη ψηφίσαντες CY (56.03%)

QR4b(2). Ποιοι είναι οι κύριοι λόγοι για τους οποίους αποφασίσατε να πάτε να ψηφίσετε στις πρόσφατες ευρωπαϊκές εκλογές; (ΜΕΧΡΙ 3 ΑΠΑΝΤΗΣΕΙΣ)



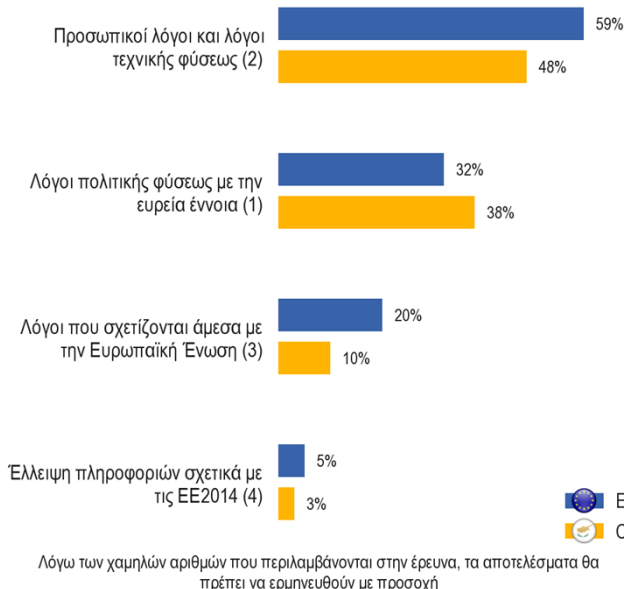
Αποφάσισαν την τελευταία στιγμή CY (19%)

QR4b. Ποιοι είναι οι κύριοι λόγοι για τους οποίους αποφασίσατε να πάτε να ψηφίσετε στις πρόσφατες ευρωπαϊκές εκλογές; (ΜΕΧΡΙ 3 ΑΠΑΝΤΗΣΕΙΣ)



Αποφάσισαν την τελευταία στιγμή CY (19%)

QR4b(2). Ποιοι είναι οι κύριοι λόγοι για τους οποίους αποφασίσατε να πάτε να ψηφίσετε στις πρόσφατες ευρωπαϊκές εκλογές; (ΜΕΧΡΙ 3 ΑΠΑΝΤΗΣΕΙΣ)



Λόγω των χαμηλών αριθμών που περιλαμβάνονται στην έρευνα, τα αποτελέσματα θα πρέπει να ερμηνευθούν με προσοχή

Αποχή από τις Ευρωπαϊκές Εκλογές του 2014

EE28 

Αριθμός συνεντεύξεων:
27,331

Ημερομηνίες διεξαγωγής των συνεντεύξεων:
30/05-27/06/2014

CY 

Αριθμός συνεντεύξεων:
451

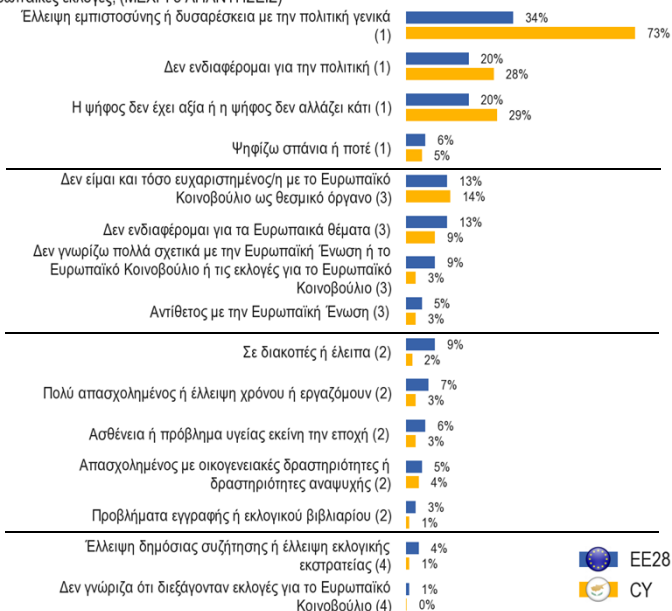
Ημερομηνίες διεξαγωγής των συνεντεύξεων:
30/05-23/06/2014

Μεθοδολογία: Προσωπικές συνεντεύξεις

3. ΟΙ ΛΟΓΟΙ ΤΗΣ ΑΠΟΧΗΣ (2)

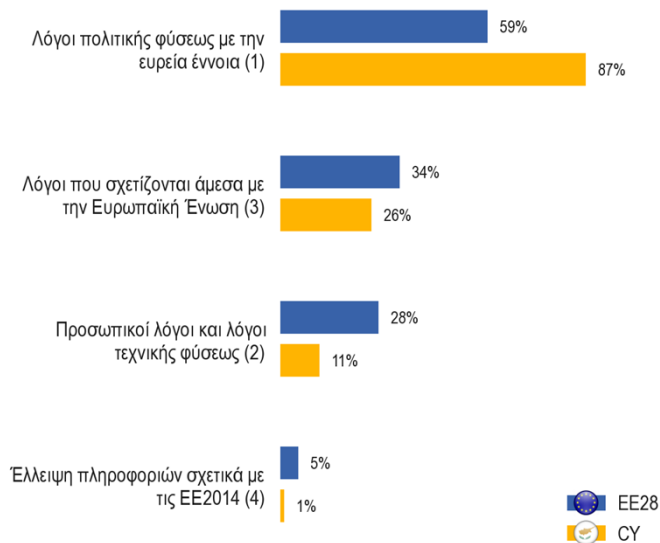
Αποφάσισαν πολύ καιρό πριν CY (58%)

QR4b. Ποιοι είναι οι κύριοι λόγοι για τους οποίους αποφασίσατε να πάτε να ψηφίσετε στις πρόσφατες ευρωπαϊκές εκλογές; (ΜΕΧΡΙ 3 ΑΠΑΝΤΗΣΕΙΣ)



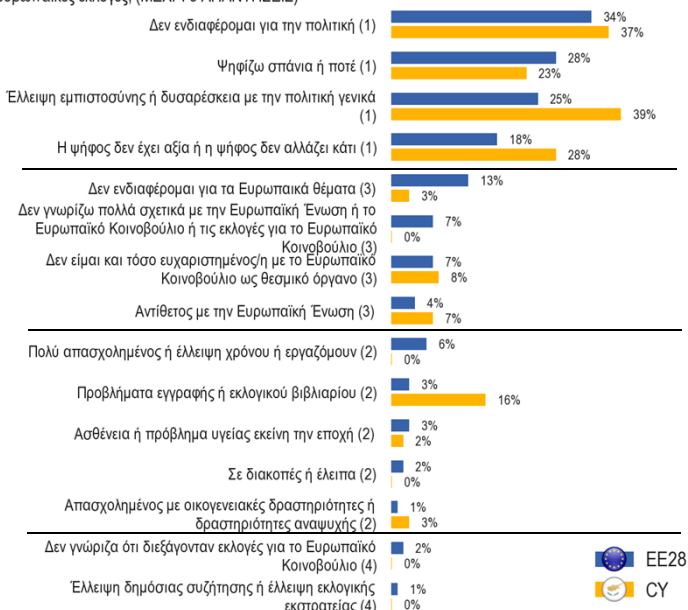
Αποφάσισαν πολύ καιρό πριν CY (58%)

QR4b(2). Ποιοι είναι οι κύριοι λόγοι για τους οποίους αποφασίσατε να πάτε να ψηφίσετε στις πρόσφατες ευρωπαϊκές εκλογές; (ΜΕΧΡΙ 3 ΑΠΑΝΤΗΣΕΙΣ)



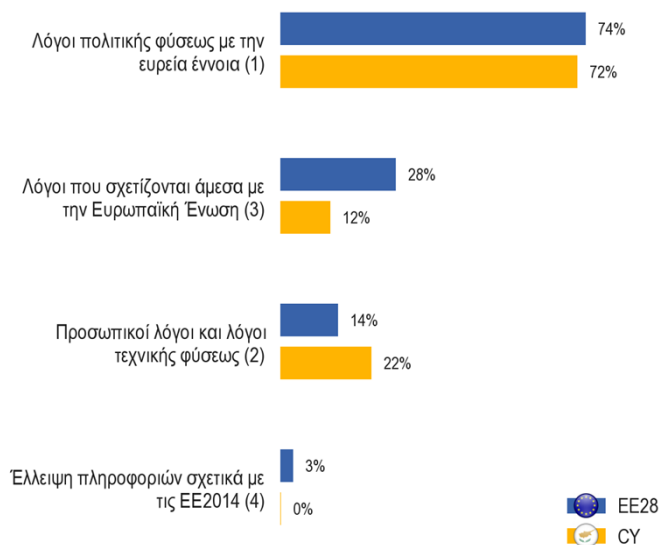
Ποτέ δεν ψηφίζουν CY (22%)

QR4b. Ποιοι είναι οι κύριοι λόγοι για τους οποίους αποφασίσατε να πάτε να ψηφίσετε στις πρόσφατες ευρωπαϊκές εκλογές; (ΜΕΧΡΙ 3 ΑΠΑΝΤΗΣΕΙΣ)



Ποτέ δεν ψηφίζουν CY (22%)

QR4b(2). Ποιοι είναι οι κύριοι λόγοι για τους οποίους αποφασίσατε να πάτε να ψηφίσετε στις πρόσφατες ευρωπαϊκές εκλογές; (ΜΕΧΡΙ 3 ΑΠΑΝΤΗΣΕΙΣ)



Αποχή από τις Ευρωπαϊκές Εκλογές του 2014

EE28 

Αριθμός συνεντεύξεων:
27,331

Ημερομηνίες διεξαγωγής των συνεντεύξεων:
30/05-27/06/2014

CY 

Αριθμός συνεντεύξεων:
451

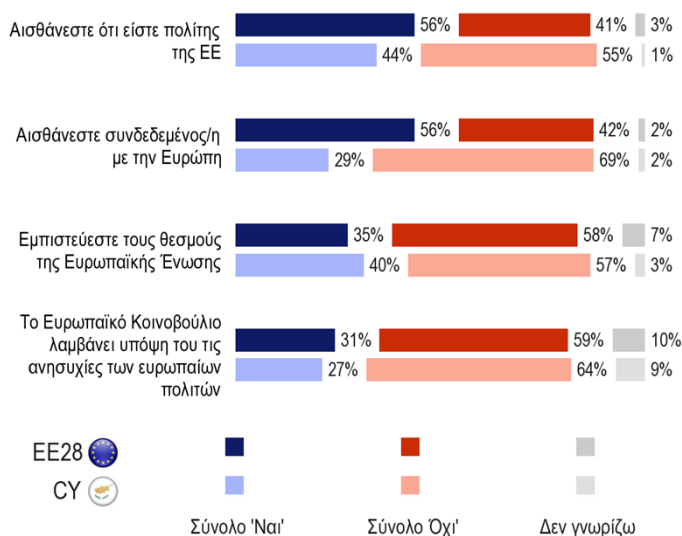
Ημερομηνίες διεξαγωγής των συνεντεύξεων:
30/05-23/06/2014

Μεθοδολογία: Προσωπικές συνεντεύξεις

4. ΣΤΑΣΕΙΣ ΑΠΕΝΑΝΤΙ ΣΤΗΝ ΕΥΡΩΠΗ

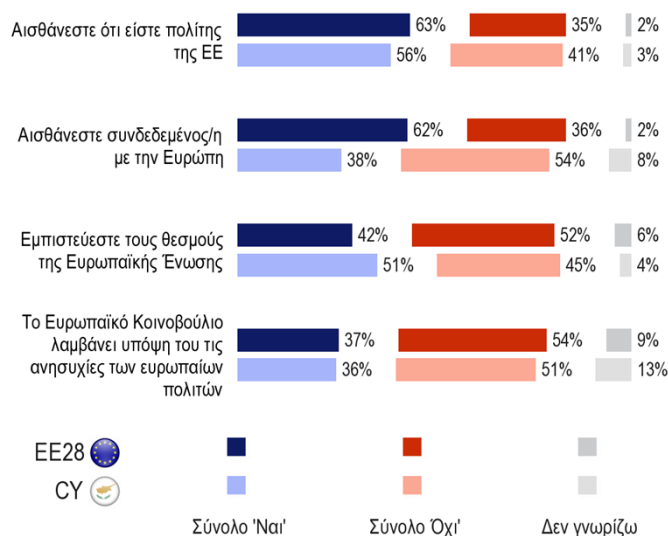
Όλοι οι μη ψηφίσαντες CY (56.03%)

QR6. Για κάθε μία από τις ακόλουθες δηλώσεις, παρακαλώ πείτε μου σε ποιο βαθμό αντιστοιχεί στη στάση ή γνώμη σας.



Αποφάσισαν την τελευταία στιγμή CY (19%)

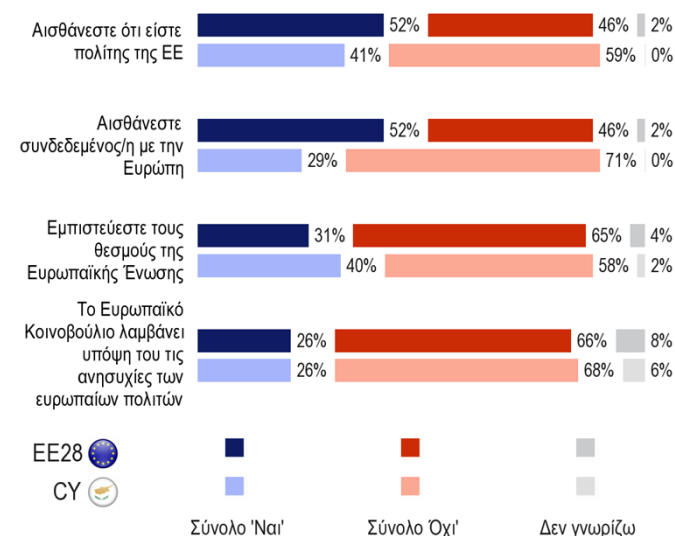
QR6. Για κάθε μία από τις ακόλουθες δηλώσεις, παρακαλώ πείτε μου σε ποιο βαθμό αντιστοιχεί στη στάση ή γνώμη σας.



Λόγω των χαμηλών αριθμών που περιλαμβάνονται στην έρευνα, τα αποτελέσματα θα πρέπει να ερμηνευθούν με προσοχή

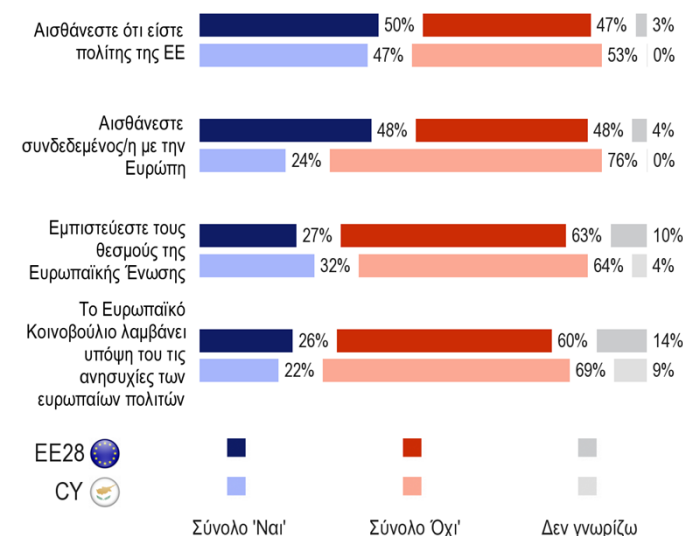
Αποφάσισαν πολύ καιρό πριν CY (58%)

QR6. Για κάθε μία από τις ακόλουθες δηλώσεις, παρακαλώ πείτε μου σε ποιο βαθμό αντιστοιχεί στη στάση ή γνώμη σας.



Ποτέ δεν ψηφίζουν CY (22%)

QR6. Για κάθε μία από τις ακόλουθες δηλώσεις, παρακαλώ πείτε μου σε ποιο βαθμό αντιστοιχεί στη στάση ή γνώμη σας.



Αποχή από τις Ευρωπαϊκές Εκλογές του 2014

EE28

Αριθμός συνεντεύξεων:
27,331

Ημερομηνίες διεξαγωγής των συνεντεύξεων:
30/05-27/06/2014

CY

Αριθμός συνεντεύξεων:
451

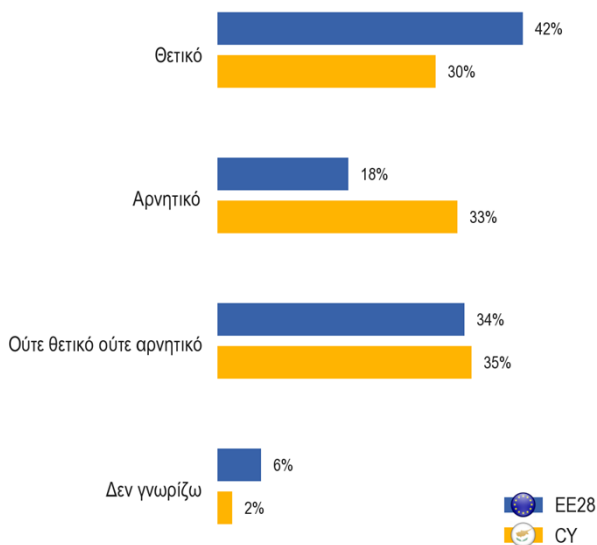
Ημερομηνίες διεξαγωγής των συνεντεύξεων:
30/05-23/06/2014

Μεθοδολογία: Προσωπικές συνεντεύξεις

5. ΣΥΜΜΕΤΟΧΗ ΣΤΗΝ ΕΕ

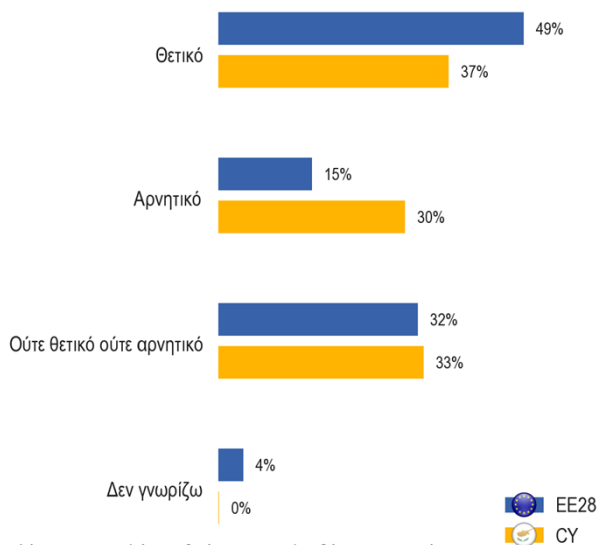
Όλοι οι μη ψηφίσαντες CY (56.03%)

QP7. Γενικά, νομίζετε το γεγονός ότι η (ΧΩΡΑ ΜΑΣ) είναι μέλος της ΕΕ είναι...;



Αποφάσισαν την τελευταία στιγμή CY (19%)

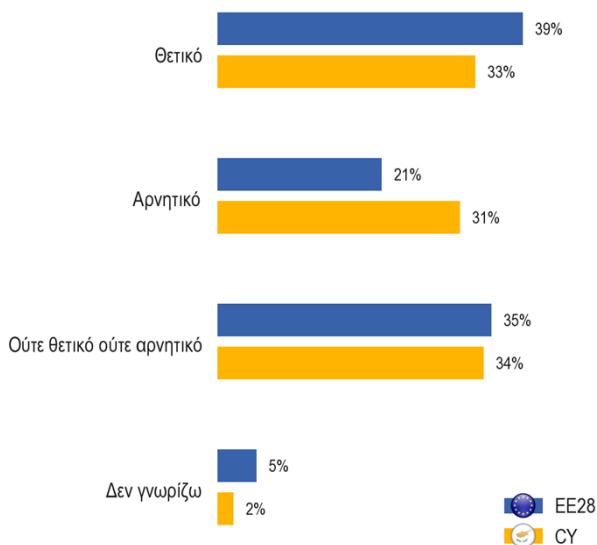
QP7. Γενικά, νομίζετε το γεγονός ότι η (ΧΩΡΑ ΜΑΣ) είναι μέλος της ΕΕ είναι...;



Λόγω των χαμηλών αριθμών που περιλαμβάνονται στην έρευνα, τα αποτελέσματα θα πρέπει να ερμηνευθούν με προσοχή

Αποφάσισαν πολύ καιρό πριν CY (58%)

QP7. Γενικά, νομίζετε το γεγονός ότι η (ΧΩΡΑ ΜΑΣ) είναι μέλος της ΕΕ είναι...;



Ποτέ δεν ψηφίζουν CY (22%)

QP7. Γενικά, νομίζετε το γεγονός ότι η (ΧΩΡΑ ΜΑΣ) είναι μέλος της ΕΕ είναι...;

