

Αποχή από τις Ευρωπαϊκές Εκλογές του 2014

EE28 

Αριθμός συνεντεύξεων:
27,331

Ημερομηνίες διεξαγωγής των συνεντεύξεων:
30/05-27/06/2014

EL 

Αριθμός συνεντεύξεων:
910

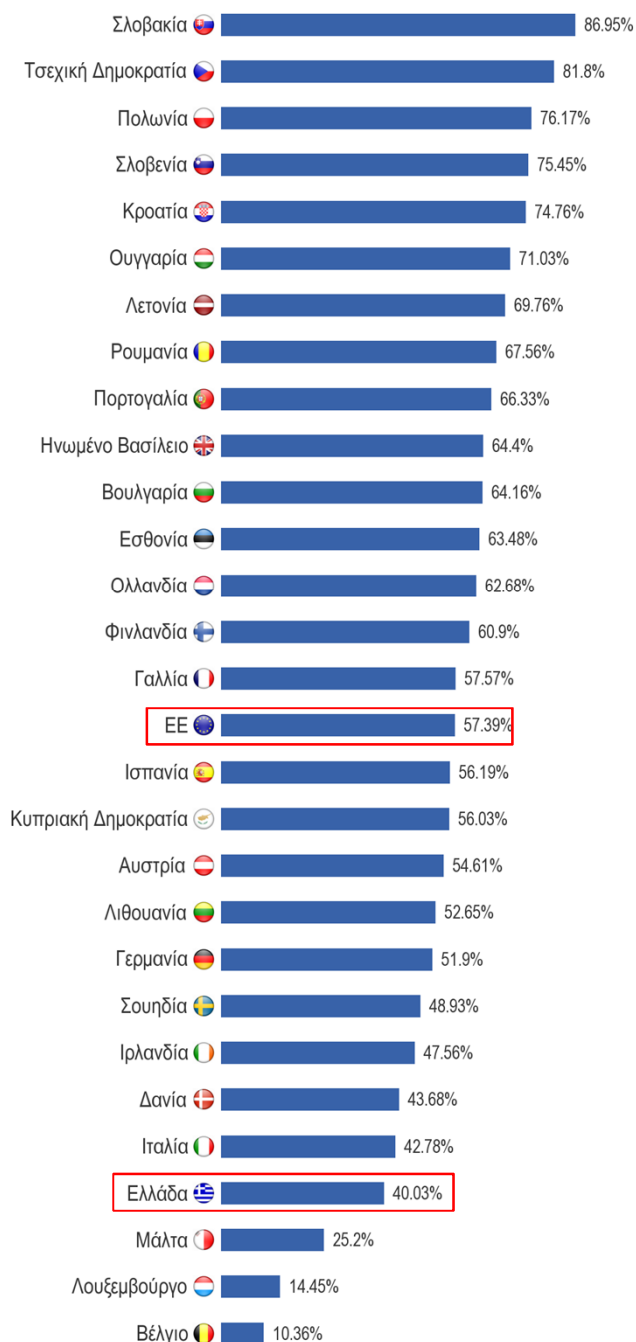
Ημερομηνίες διεξαγωγής των συνεντεύξεων:
30/05-24/06/2014

Μεθοδολογία: Προσωπικές συνεντεύξεις

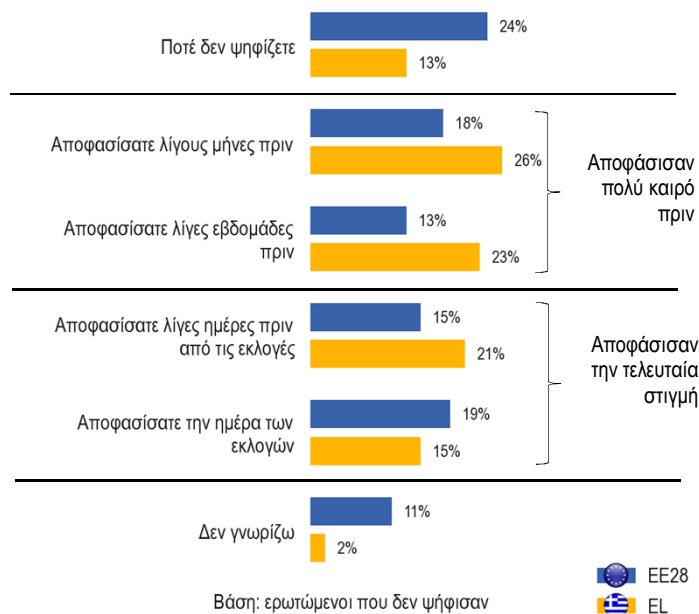
1. ΕΠΙΣΚΟΠΗΣΗ ΤΗΣ ΑΠΟΧΗΣ

Ερώτηση: QP1. Οι ευρωπαϊκές εκλογές διεξήχθησαν στις (ΗΜΕΡΟΜΗΝΙΑ). Για διάφορους λόγους, κάποιοι άνθρωποι στη (ΧΩΡΑ ΜΑΣ) δεν ψήφισαν σε αυτές τις εκλογές. Εσείς ψηφίσατε στις πρόσφατες ευρωπαϊκές εκλογές;

Απαντήσεις: Δεν ψήφισα



QP3b. Πότε αποφασίσατε να ΜΗΝ ψηφίσατε στις πρόσφατες ευρωπαϊκές εκλογές;



QP3b. Πότε αποφασίσατε να ΜΗΝ ψηφίσατε στις πρόσφατες ευρωπαϊκές εκλογές;

	EE28		EL	
	2014	2014-2009	2014	2014-2009
● Ποτέ δεν ψηφίζουν	24%	+ 2	13%	+ 5
● Αποφάσισαν πολύ καιρό πριν	31%	- 2	49%	- 10
● Αποφάσισαν την τελευταία στιγμή	34%	+ 2	36%	+ 6
● Δεν γνωρίζω	11%	- 2	2%	- 1

Βάση: ερωτώμενοι που δεν ψήφισαν

Αποχή από τις Ευρωπαϊκές Εκλογές του 2014

ΕΕ28 

Αριθμός συνεντεύξεων:
27,331

Ημερομηνίες διεξαγωγής των συνεντεύξεων:
30/05-27/06/2014

ΕΛ 

Αριθμός συνεντεύξεων:
910

Ημερομηνίες διεξαγωγής των συνεντεύξεων:
30/05-24/06/2014

Μεθοδολογία: Προσωπικές συνεντεύξεις

2. ΠΡΟΦΙΛ ΜΗ ΨΗΦΙΣΑΝΤΩΝ

Κοινωνικοδημογραφική κατανομή

Όλοι οι μη ψηφίσαντες ΕΛ (40.03%)



ΕΕ28



ΕΛ

ΣΥΝΟΛΟ	100%	100%
--------	------	------



ΦΥΛΟ

Άντρας	46%	49%
Γυναίκα	54%	51%



Ηλικία

18-24	14%	17%
25-39	29%	32%
40-54	26%	20%
55 +	31%	31%



Κοινωνικό-επαγγελματική κατηγορία

Ελεύθερες επαγγελματίες	7%	13%
Διευθυντές	8%	3%
Άλλοι υπάλληλοι	10%	10%
Εργάτριες	24%	14%
Οικιακά	8%	9%
Άνεργοι	13%	19%
Συνταξιούχοι	23%	19%
Μαθητής/ φοιτητής	7%	13%

Κοινωνικοδημογραφική κατανομή

Αποφάσισαν την τελευταία στιγμή
ΕΛ (36%)



ΕΕ28



ΕΛ

ΣΥΝΟΛΟ	100%	100%
--------	------	------



ΦΥΛΟ

Άντρας	44%	41%
Γυναίκα	56%	59%



Ηλικία

18-24	15%	30%
25-39	30%	29%
40-54	25%	15%
55 +	30%	26%



Κοινωνικό-επαγγελματική κατηγορία

Ελεύθερες επαγγελματίες	7%	10%
Διευθυντές	10%	5%
Άλλοι υπάλληλοι	12%	7%
Εργάτριες	25%	8%
Οικιακά	6%	7%
Άνεργοι	11%	25%
Συνταξιούχοι	21%	17%
Μαθητής/ φοιτητής	8%	21%

Κοινωνικοδημογραφική κατανομή

Αποφάσισαν πολύ καιρό πριν ΕΛ
(49%)



ΕΕ28



ΕΛ

ΣΥΝΟΛΟ	100%	100%
--------	------	------



ΦΥΛΟ

Άντρας	47%	56%
Γυναίκα	53%	44%



Ηλικία

18-24	8%	10%
25-39	26%	31%
40-54	27%	25%
55 +	39%	34%



Κοινωνικό-επαγγελματική κατηγορία

Ελεύθερες επαγγελματίες	7%	14%
Διευθυντές	8%	1%
Άλλοι υπάλληλοι	9%	11%
Εργάτριες	21%	16%
Οικιακά	9%	11%
Άνεργοι	12%	17%
Συνταξιούχοι	29%	21%
Μαθητής/ φοιτητής	5%	9%

Κοινωνικοδημογραφική κατανομή

Ποτέ δεν ψηφίζουν ΕΛ (13%)



ΕΕ28



ΕΛ

ΣΥΝΟΛΟ	100%	100%
--------	------	------



ΦΥΛΟ

Άντρας	49%	47%
Γυναίκα	51%	53%



Ηλικία

18-24	18%	11%
25-39	34%	39%
40-54	24%	12%
55 +	24%	38%



Κοινωνικό-επαγγελματική κατηγορία

Ελεύθερες επαγγελματίες	6%	21%
Διευθυντές	6%	8%
Άλλοι υπάλληλοι	8%	10%
Εργάτριες	27%	12%
Οικιακά	9%	9%
Άνεργοι	16%	15%
Συνταξιούχοι	20%	18%
Μαθητής/ φοιτητής	8%	7%

Λόγω των χαμηλών αριθμών που περιλαμβάνονται στην έρευνα, τα αποτελέσματα θα πρέπει να ερμηνευθούν με προσοχή

Αποχή από τις Ευρωπαϊκές Εκλογές του 2014

EE28 

Αριθμός συνεντεύξεων: 27,331

Ημερομηνίες διεξαγωγής των συνεντεύξεων: 30/05-27/06/2014

EL 

Αριθμός συνεντεύξεων: 910

Ημερομηνίες διεξαγωγής των συνεντεύξεων: 30/05-24/06/2014

Μεθοδολογία: Προσωπικές συνεντεύξεις

3. ΟΙ ΛΟΓΟΙ ΤΗΣ ΑΠΟΧΗΣ (1)

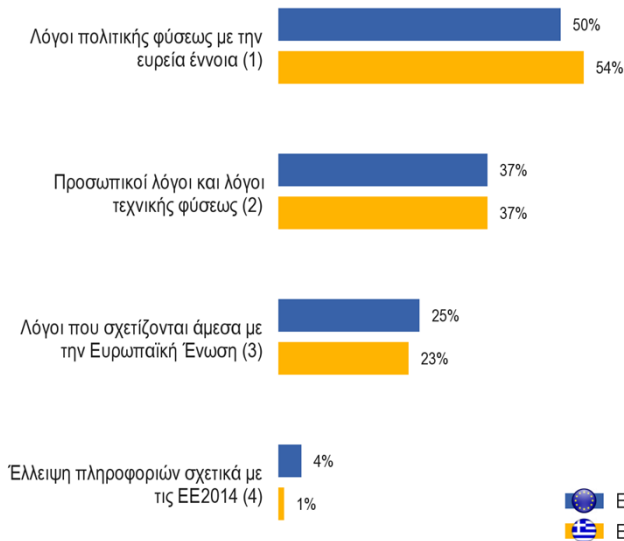
Όλοι οι μη ψηφίσαντες EL (40.03%)

QP4b. Ποιοι είναι οι κύριοι λόγοι για τους οποίους αποφασίσατε να πάτε να ψηφίσετε στις πρόσφατες ευρωπαϊκές εκλογές; (ΜΕΧΡΙ 3 ΑΠΑΝΤΗΣΕΙΣ)



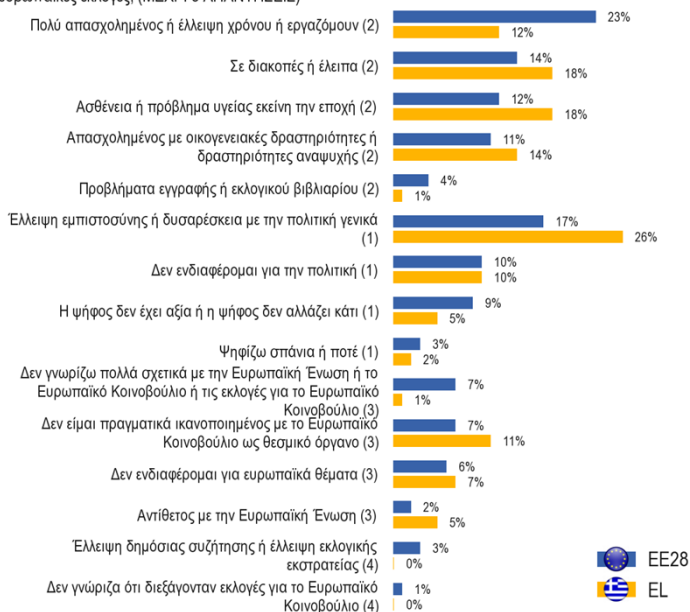
Όλοι οι μη ψηφίσαντες EL (40.03%)

QP4b(2). Ποιοι είναι οι κύριοι λόγοι για τους οποίους αποφασίσατε να πάτε να ψηφίσετε στις πρόσφατες ευρωπαϊκές εκλογές; (ΜΕΧΡΙ 3 ΑΠΑΝΤΗΣΕΙΣ)



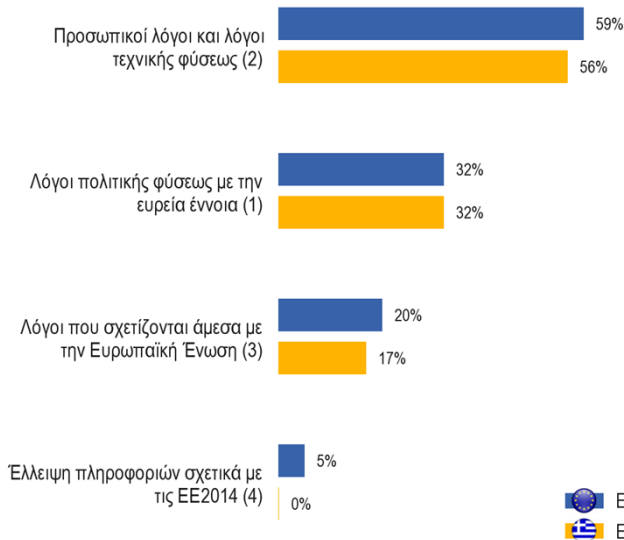
Αποφάσισαν την τελευταία στιγμή EL (36%)

QP4b. Ποιοι είναι οι κύριοι λόγοι για τους οποίους αποφασίσατε να πάτε να ψηφίσετε στις πρόσφατες ευρωπαϊκές εκλογές; (ΜΕΧΡΙ 3 ΑΠΑΝΤΗΣΕΙΣ)



Αποφάσισαν την τελευταία στιγμή EL (36%)

QP4b(2). Ποιοι είναι οι κύριοι λόγοι για τους οποίους αποφασίσατε να πάτε να ψηφίσετε στις πρόσφατες ευρωπαϊκές εκλογές; (ΜΕΧΡΙ 3 ΑΠΑΝΤΗΣΕΙΣ)



Αποχή από τις Ευρωπαϊκές Εκλογές του 2014

EE28 

Αριθμός συνεντεύξεων:
27,331

Ημερομηνίες διεξαγωγής των συνεντεύξεων:
30/05-27/06/2014

EL 

Αριθμός συνεντεύξεων:
910

Ημερομηνίες διεξαγωγής των συνεντεύξεων:
30/05-24/06/2014

Μεθοδολογία: Προσωπικές συνεντεύξεις

3. ΟΙ ΛΟΓΟΙ ΤΗΣ ΑΠΟΧΗΣ (2)

Αποφάσισαν πολύ καιρό πριν EL (49%)

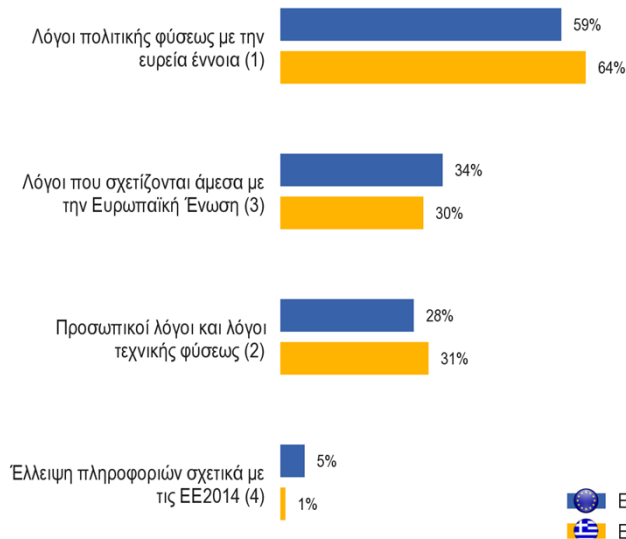
QR4b. Ποιοι είναι οι κύριοι λόγοι για τους οποίους αποφασίσατε να πάτε να ψηφίσετε στις πρόσφατες ευρωπαϊκές εκλογές; (ΜΕΧΡΙ 3 ΑΠΑΝΤΗΣΕΙΣ)



 EE28
 EL

Αποφάσισαν πολύ καιρό πριν EL (49%)

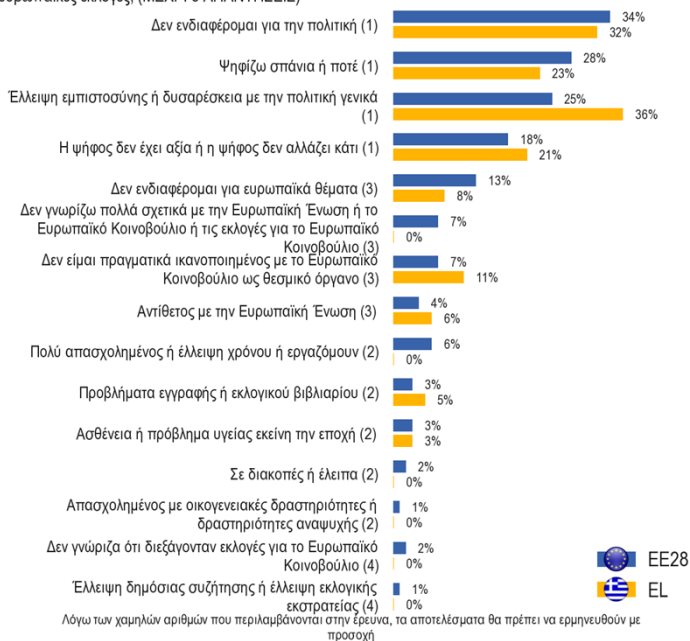
QR4b(2). Ποιοι είναι οι κύριοι λόγοι για τους οποίους αποφασίσατε να πάτε να ψηφίσετε στις πρόσφατες ευρωπαϊκές εκλογές; (ΜΕΧΡΙ 3 ΑΠΑΝΤΗΣΕΙΣ)



 EE28
 EL

Ποτέ δεν ψηφίζουν EL (13%)

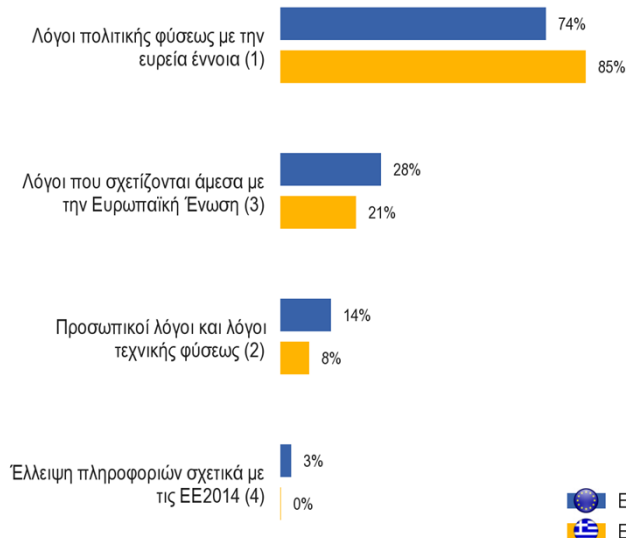
QR4b. Ποιοι είναι οι κύριοι λόγοι για τους οποίους αποφασίσατε να πάτε να ψηφίσετε στις πρόσφατες ευρωπαϊκές εκλογές; (ΜΕΧΡΙ 3 ΑΠΑΝΤΗΣΕΙΣ)



 EE28
 EL

Ποτέ δεν ψηφίζουν EL (13%)

QR4b(2). Ποιοι είναι οι κύριοι λόγοι για τους οποίους αποφασίσατε να πάτε να ψηφίσετε στις πρόσφατες ευρωπαϊκές εκλογές; (ΜΕΧΡΙ 3 ΑΠΑΝΤΗΣΕΙΣ)



 EE28
 EL

Λόγω των χαμηλών αριθμών που περιλαμβάνονται στην έρευνα, τα αποτελέσματα θα πρέπει να ερμηνευθούν με προσοχή

Αποχή από τις Ευρωπαϊκές Εκλογές του 2014

EE28 

Αριθμός συνεντεύξεων:
27,331

Ημερομηνίες διεξαγωγής των συνεντεύξεων:
30/05-27/06/2014

EL 

Αριθμός συνεντεύξεων:
910

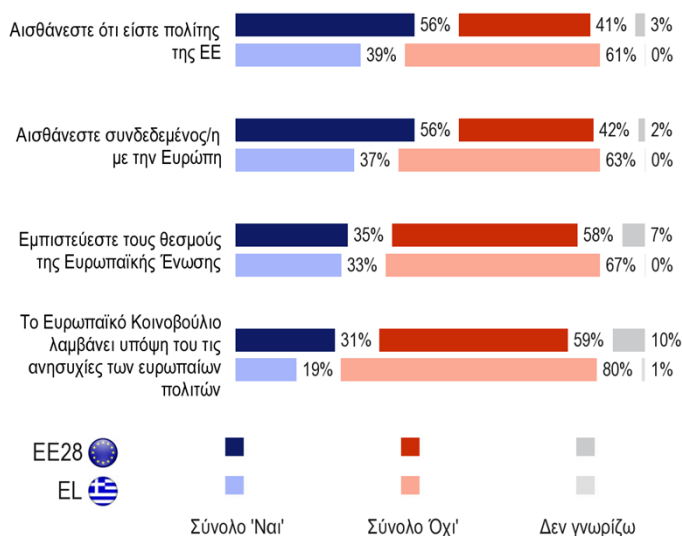
Ημερομηνίες διεξαγωγής των συνεντεύξεων:
30/05-24/06/2014

Μεθοδολογία: Προσωπικές συνεντεύξεις

4. ΣΤΑΣΕΙΣ ΑΠΕΝΑΝΤΙ ΣΤΗΝ ΕΥΡΩΠΗ

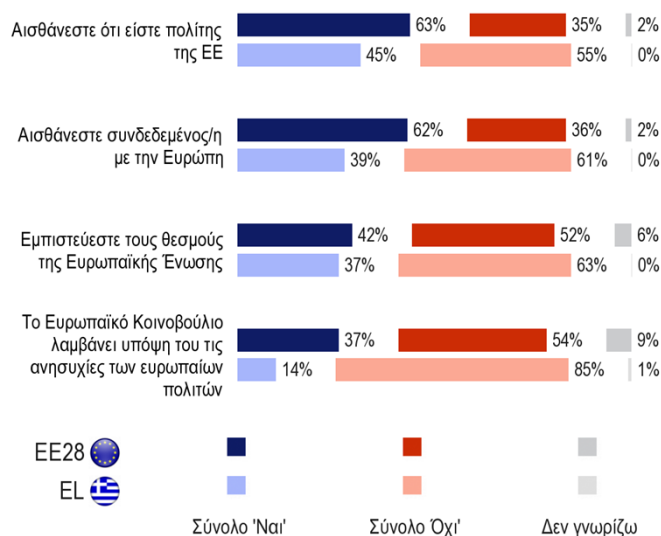
Όλοι οι μη ψηφίσαντες EL (40.03%)

QR6. Για κάθε μία από τις ακόλουθες δηλώσεις, παρακαλώ πείτε μου σε ποιο βαθμό αντιστοιχεί στη στάση ή γνώμη σας.



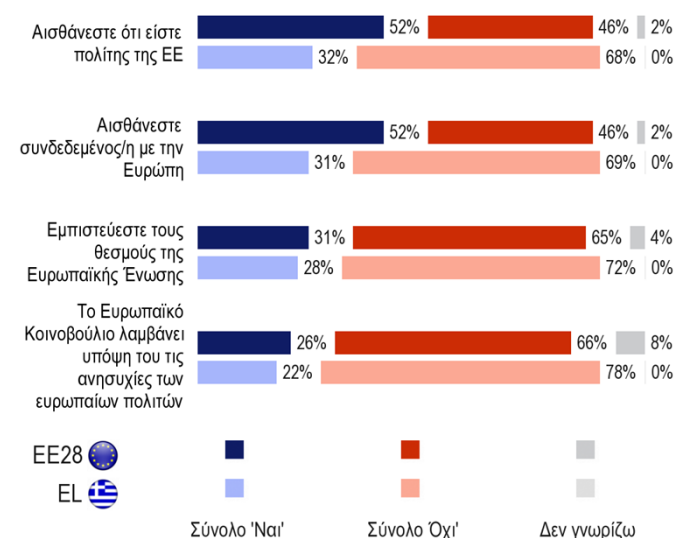
Αποφάσισαν την τελευταία στιγμή EL (36%)

QR6. Για κάθε μία από τις ακόλουθες δηλώσεις, παρακαλώ πείτε μου σε ποιο βαθμό αντιστοιχεί στη στάση ή γνώμη σας.



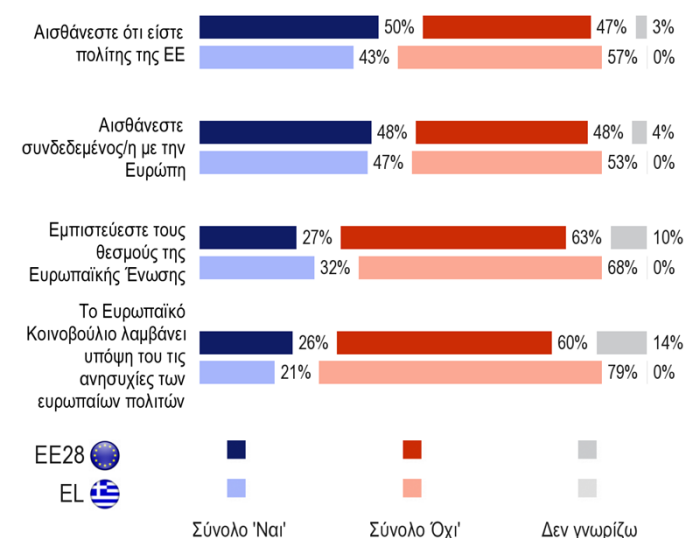
Αποφάσισαν πολύ καιρό πριν EL (49%)

QR6. Για κάθε μία από τις ακόλουθες δηλώσεις, παρακαλώ πείτε μου σε ποιο βαθμό αντιστοιχεί στη στάση ή γνώμη σας.



Ποτέ δεν ψηφίζουν EL (13%)

QR6. Για κάθε μία από τις ακόλουθες δηλώσεις, παρακαλώ πείτε μου σε ποιο βαθμό αντιστοιχεί στη στάση ή γνώμη σας.



Λόγω των χαμηλών αριθμών που περιλαμβάνονται στην έρευνα, τα αποτελέσματα θα πρέπει να ερμηνευθούν με προσοχή

Αποχή από τις Ευρωπαϊκές Εκλογές του 2014

EE28 

Αριθμός συνεντεύξεων:
27,331

Ημερομηνίες διεξαγωγής των συνεντεύξεων:
30/05-27/06/2014

EL 

Αριθμός συνεντεύξεων:
910

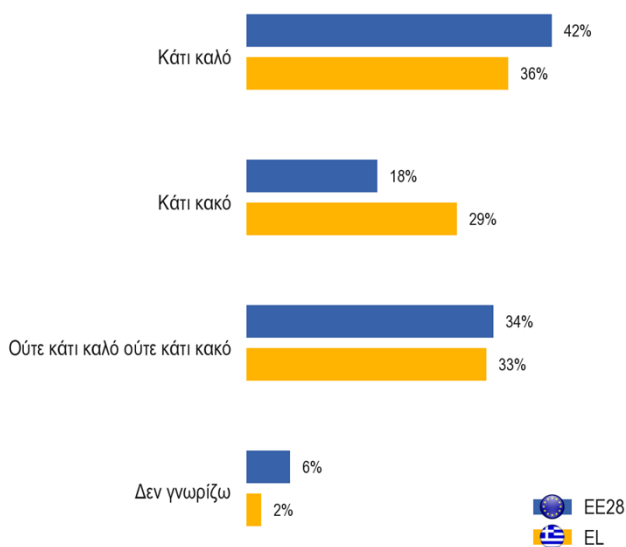
Ημερομηνίες διεξαγωγής των συνεντεύξεων:
30/05-24/06/2014

Μεθοδολογία: Προσωπικές συνεντεύξεις

5. ΣΥΜΜΕΤΟΧΗ ΣΤΗΝ ΕΕ

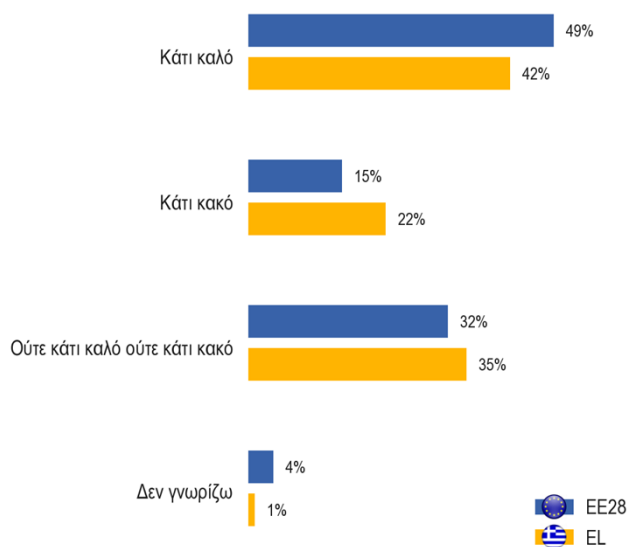
Όλοι οι μη ψηφίσαντες EL (40.03%)

QP7. Σε γενικές γραμμές, νομίζετε ότι η συμμετοχή της (ΧΩΡΑΣ ΜΑΣ) στην ΕΕ είναι;



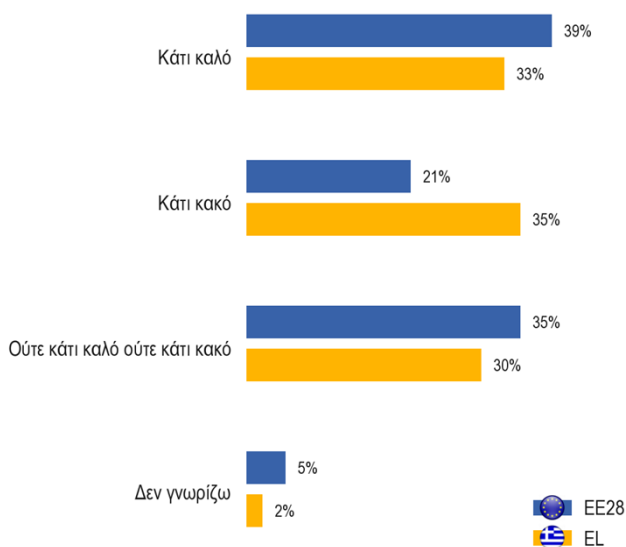
Αποφάσισαν την τελευταία στιγμή EL (36%)

QP7. Σε γενικές γραμμές, νομίζετε ότι η συμμετοχή της (ΧΩΡΑΣ ΜΑΣ) στην ΕΕ είναι;



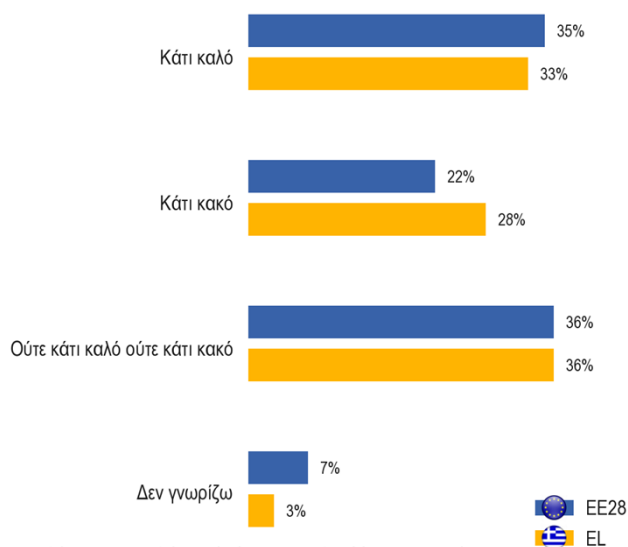
Αποφάσισαν πολύ καιρό πριν EL (49%)

QP7. Σε γενικές γραμμές, νομίζετε ότι η συμμετοχή της (ΧΩΡΑΣ ΜΑΣ) στην ΕΕ είναι;



Ποτέ δεν ψηφίζουν EL (13%)

QP7. Σε γενικές γραμμές, νομίζετε ότι η συμμετοχή της (ΧΩΡΑΣ ΜΑΣ) στην ΕΕ είναι;



Λόγω των χαμηλών αριθμών που περιλαμβάνονται στην έρευνα, τα αποτελέσματα θα πρέπει να ερμηνευθούν με προσοχή