

Ψήφος στις Ευρωπαϊκές Εκλογές του 2014

ΕΕ28 

Αριθμός συνεντεύξεων:
27.331

Ημερομηνίες διεξαγωγής των συνεντεύξεων:
30/05-27/06/2014

CY 

Αριθμός συνεντεύξεων:
451

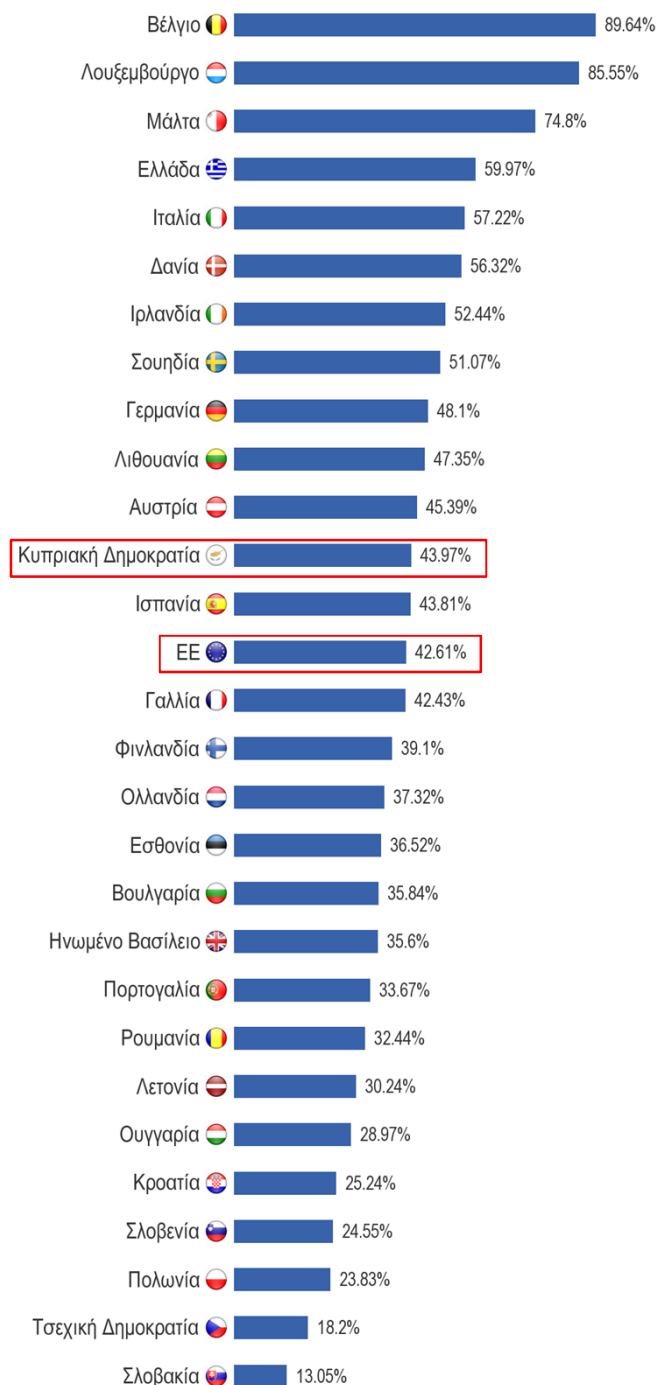
Ημερομηνίες διεξαγωγής των συνεντεύξεων:
30/05-23/06/2014

Μεθοδολογία: Προσωπικές συνεντεύξεις

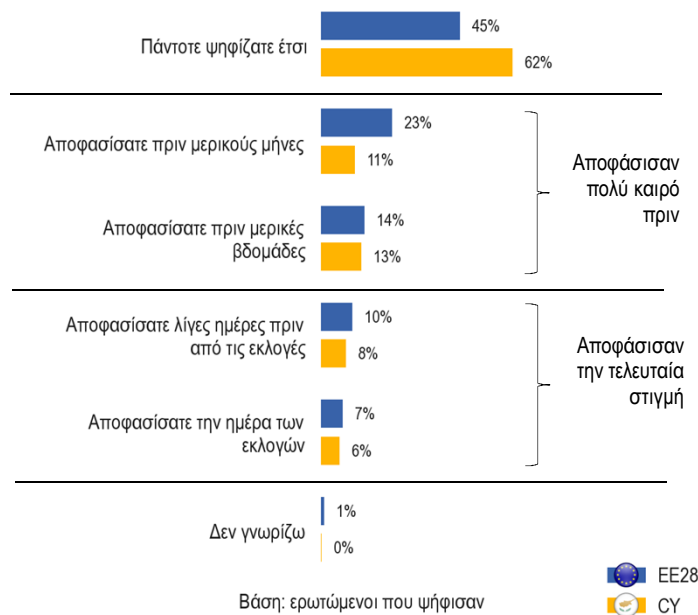
1. ΕΠΙΣΚΟΠΗΣΗ ΤΗΣ ΨΗΦΟΥ

Ερώτηση: QP1. Οι ευρωεκλογές διεξήχθησαν στις (ΗΜΕΡΟΜΗΝΙΑ). Για διάφορους λόγους, μερικοί άνθρωποι στη (ΧΩΡΑ ΜΑΣ) δεν ψήφισαν σε αυτές τις εκλογές. Εσείς ψηφίσατε στις πρόσφατες ευρωεκλογές;

Απαντήσεις: Ψήφισα



QP3a. Πότε αποφασίσατε να ψηφίσετε για το πολιτικό κόμμα ή τον υποψήφιο τον οποίο ψηφίσατε στις πρόσφατες Ευρωεκλογές;



QP3a. Πότε αποφασίσατε να ψηφίσετε για το πολιτικό κόμμα ή τον υποψήφιο τον οποίο ψηφίσατε στις πρόσφατες Ευρωεκλογές;



Ψήφος στις Ευρωπαϊκές Εκλογές του 2014

ΕΕ28 

Αριθμός συνεντεύξεων:
27.331

Ημερομηνίες διεξαγωγής των συνεντεύξεων:
30/05-27/06/2014

CY 

Αριθμός συνεντεύξεων:
451

Ημερομηνίες διεξαγωγής των συνεντεύξεων:
30/05-23/06/2014

Μεθοδολογία: Προσωπικές συνεντεύξεις

2. ΠΡΟΦΙΛ ΨΗΦΟΦΟΡΩΝ

Κοινωνικοδημογραφική κατανομή

Όλοι οι ψηφοφόροι CY (43.97%)



ΕΕ28



CY

ΣΥΝΟΛΟ	100%	100%
ΦΥΛΟ		
Αντρας	51%	48%
Γυναίκα	49%	52%
Ηλικία		
18-24	7%	8%
25-39	21%	23%
40-54	28%	25%
55 +	44%	44%
Κοινωνικό-επαγγελματική κατηγορία		
Ελεύθερες επαγγελματίες	10%	10%
Διευθυντές	13%	9%
Άλλοι υπάλληλοι	11%	19%
Εργάτριες	17%	13%
Οικιακά	6%	6%
Άνεργοι	8%	10%
Συνταξιούχοι	30%	28%
Μαθητής/ φοιτητής	5%	5%

Κοινωνικοδημογραφική κατανομή

Αποφάσισαν την τελευταία στιγμή CY (14%)



ΕΕ28



CY

ΣΥΝΟΛΟ	100%	100%
ΦΥΛΟ		
Αντρας	49%	68%
Γυναίκα	51%	32%
Ηλικία		
18-24	12%	27%
25-39	27%	19%
40-54	33%	27%
55 +	28%	27%
Κοινωνικό-επαγγελματική κατηγορία		
Ελεύθερες επαγγελματίες	8%	11%
Διευθυντές	18%	12%
Άλλοι υπάλληλοι	11%	8%
Εργάτριες	21%	23%
Οικιακά	5%	7%
Άνεργοι	9%	6%
Συνταξιούχοι	20%	14%
Μαθητής/ φοιτητής	8%	19%

Λόγω των χαμηλών αριθμών που περιλαμβάνονται στην έρευνα, τα αποτελέσματα θα πρέπει να ερμηνευθούν με προσοχή

Κοινωνικοδημογραφική κατανομή

Αποφάσισαν πολύ καιρό πριν CY (24%)



ΕΕ28



CY

ΣΥΝΟΛΟ	100%	100%
ΦΥΛΟ		
Αντρας	52%	39%
Γυναίκα	48%	61%
Ηλικία		
18-24	9%	8%
25-39	25%	31%
40-54	29%	29%
55 +	37%	32%
Κοινωνικό-επαγγελματική κατηγορία		
Ελεύθερες επαγγελματίες	11%	11%
Διευθυντές	13%	17%
Άλλοι υπάλληλοι	12%	23%
Εργάτριες	18%	7%
Οικιακά	5%	11%
Άνεργοι	8%	5%
Συνταξιούχοι	26%	21%
Μαθητής/ φοιτητής	7%	5%

Λόγω των χαμηλών αριθμών που περιλαμβάνονται στην έρευνα, τα αποτελέσματα θα πρέπει να ερμηνευθούν με προσοχή

Κοινωνικοδημογραφική κατανομή

Πάντα ψήφισαν με αυτόν τον τρόπο CY (62%)



ΕΕ28



CY

ΣΥΝΟΛΟ	100%	100%
ΦΥΛΟ		
Αντρας	51%	46%
Γυναίκα	49%	54%
Ηλικία		
18-24	4%	4%
25-39	16%	20%
40-54	25%	23%
55 +	55%	53%
Κοινωνικό-επαγγελματική κατηγορία		
Ελεύθερες επαγγελματίες	10%	10%
Διευθυντές	10%	5%
Άλλοι υπάλληλοι	10%	19%
Εργάτριες	15%	13%
Οικιακά	7%	4%
Άνεργοι	7%	14%
Συνταξιούχοι	38%	33%
Μαθητής/ φοιτητής	3%	2%

Ψήφος στις Ευρωπαϊκές Εκλογές του 2014

EE28 

Αριθμός συνεντεύξεων:
27.331

Ημερομηνίες διεξαγωγής των συνεντεύξεων:
30/05-27/06/2014

CY 

Αριθμός συνεντεύξεων:
451

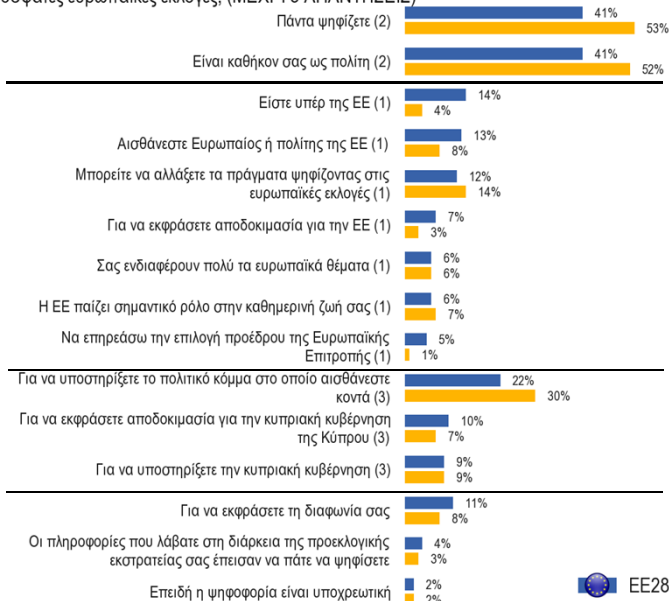
Ημερομηνίες διεξαγωγής των συνεντεύξεων:
30/05-23/06/2014

Μεθοδολογία: Προσωπικές συνεντεύξεις

3. ΚΙΝΗΤΡΑ ΤΩΝ ΨΗΦΟΦΟΡΩΝ (1)

Όλοι οι ψηφοφόροι CY (43.97%)

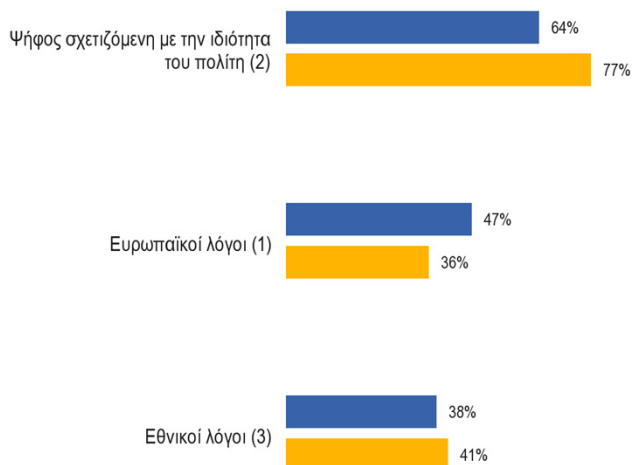
QR4a. Ποιοι είναι οι κύριοι λόγοι για τους οποίους αποφασίσατε να πάτε να ψηφίσετε στις πρόσφατες ευρωπαϊκές εκλογές; (ΜΕΧΡΙ 3 ΑΠΑΝΤΗΣΕΙΣ)



 EE28
 CY

Όλοι οι ψηφοφόροι CY (43.97%)

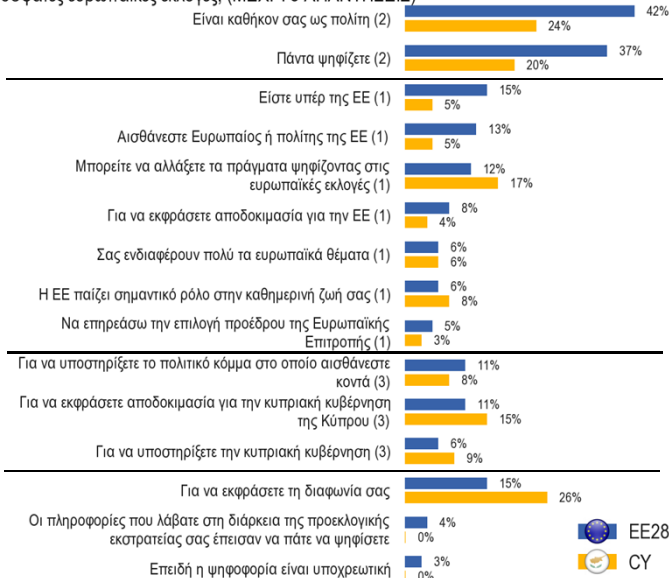
QR4a(2). Ποιοι είναι οι κύριοι λόγοι για τους οποίους αποφασίσατε να πάτε να ψηφίσετε στις πρόσφατες ευρωπαϊκές εκλογές; (ΜΕΧΡΙ 3 ΑΠΑΝΤΗΣΕΙΣ)



 EE28
 CY

Αποφάσισαν την τελευταία στιγμή CY (14%)

QR4a. Ποιοι είναι οι κύριοι λόγοι για τους οποίους αποφασίσατε να πάτε να ψηφίσετε στις πρόσφατες ευρωπαϊκές εκλογές; (ΜΕΧΡΙ 3 ΑΠΑΝΤΗΣΕΙΣ)

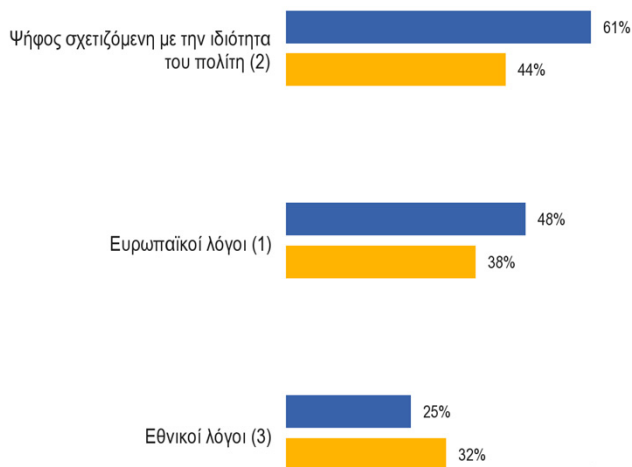


 EE28
 CY

Λόγω των χαμηλών αριθμών που περιλαμβάνονται στην έρευνα, τα αποτελέσματα θα πρέπει να ερμηνευθούν με προσοχή

Αποφάσισαν την τελευταία στιγμή CY (14%)

QR4a(2). Ποιοι είναι οι κύριοι λόγοι για τους οποίους αποφασίσατε να πάτε να ψηφίσετε στις πρόσφατες ευρωπαϊκές εκλογές; (ΜΕΧΡΙ 3 ΑΠΑΝΤΗΣΕΙΣ)



 EE28
 CY

Λόγω των χαμηλών αριθμών που περιλαμβάνονται στην έρευνα, τα αποτελέσματα θα πρέπει να ερμηνευθούν με προσοχή

Ψήφος στις Ευρωπαϊκές Εκλογές του 2014



Αριθμός συνεντεύξεων:
27.331

Αριθμός συνεντεύξεων:
451

Ημερομηνίες διεξαγωγής των συνεντεύξεων:
30/05-27/06/2014

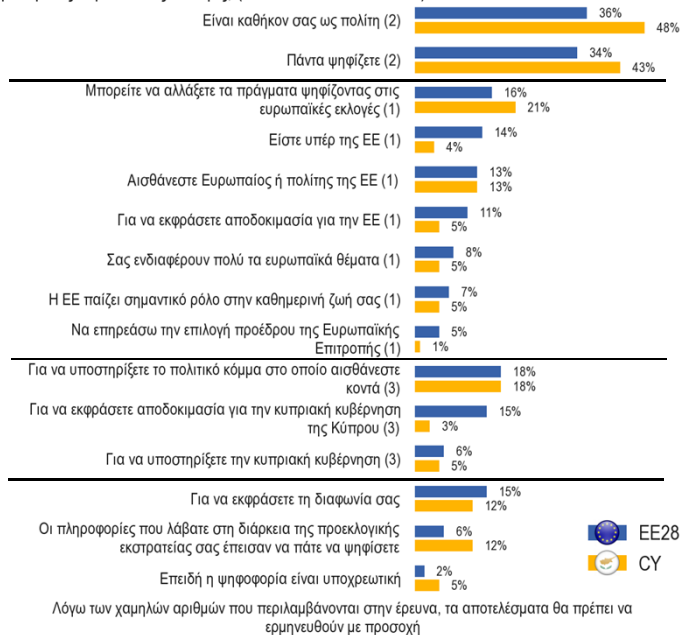
Ημερομηνίες διεξαγωγής των συνεντεύξεων:
30/05-23/06/2014

Μεθοδολογία: Προσωπικές συνεντεύξεις

3. ΚΙΝΗΤΡΑ ΤΩΝ ΨΗΦΟΦΟΡΩΝ (2)

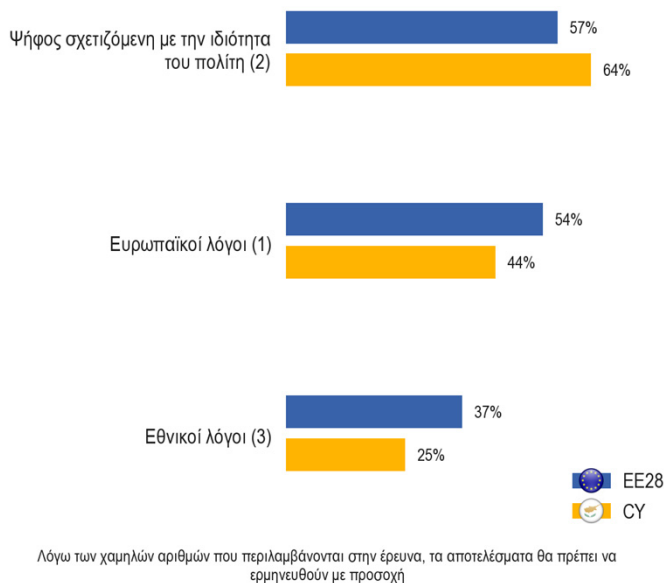
Αποφάσισαν πολύ καιρό πριν CY (24%)

QR4a. Ποιοι είναι οι κύριοι λόγοι για τους οποίους αποφασίσατε να πάτε να ψηφίσετε στις πρόσφατες ευρωπαϊκές εκλογές; (ΜΕΧΡΙ 3 ΑΠΑΝΤΗΣΕΙΣ)



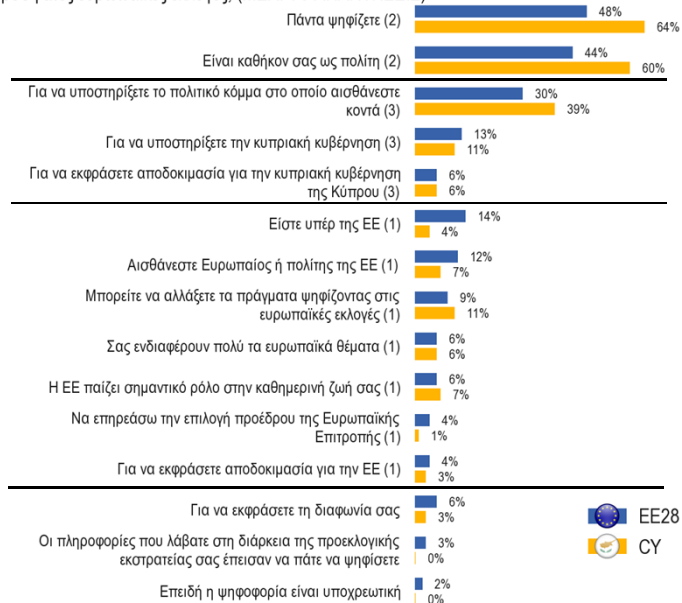
Αποφάσισαν πολύ καιρό πριν CY (24%)

QR4a(2). Ποιοι είναι οι κύριοι λόγοι για τους οποίους αποφασίσατε να πάτε να ψηφίσετε στις πρόσφατες ευρωπαϊκές εκλογές; (ΜΕΧΡΙ 3 ΑΠΑΝΤΗΣΕΙΣ)



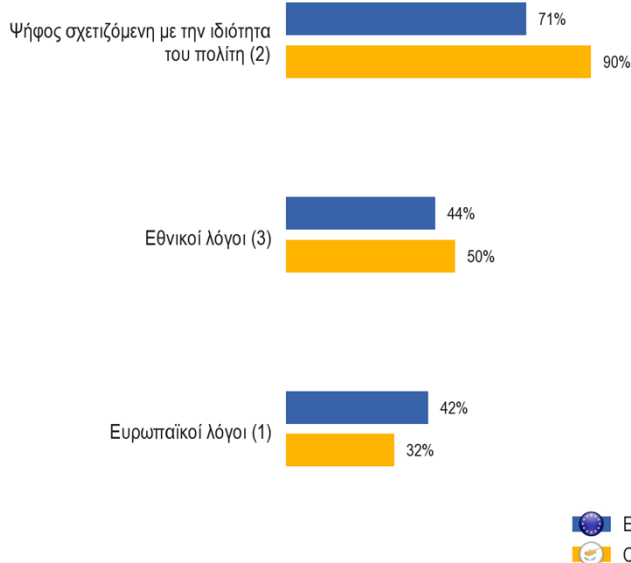
Πάντα ψήφισαν με αυτόν τον τρόπο CY (62%)

QR4a. Ποιοι είναι οι κύριοι λόγοι για τους οποίους αποφασίσατε να πάτε να ψηφίσετε στις πρόσφατες ευρωπαϊκές εκλογές; (ΜΕΧΡΙ 3 ΑΠΑΝΤΗΣΕΙΣ)



Πάντα ψήφισαν με αυτόν τον τρόπο CY (62%)

QR4a(2). Ποιοι είναι οι κύριοι λόγοι για τους οποίους αποφασίσατε να πάτε να ψηφίσετε στις πρόσφατες ευρωπαϊκές εκλογές; (ΜΕΧΡΙ 3 ΑΠΑΝΤΗΣΕΙΣ)



Ψήφος στις Ευρωπαϊκές Εκλογές του 2014

ΕΕ28 

Αριθμός συνεντεύξεων:
27.331

Ημερομηνίες διεξαγωγής των συνεντεύξεων:
30/05-27/06/2014

CY 

Αριθμός συνεντεύξεων:
451

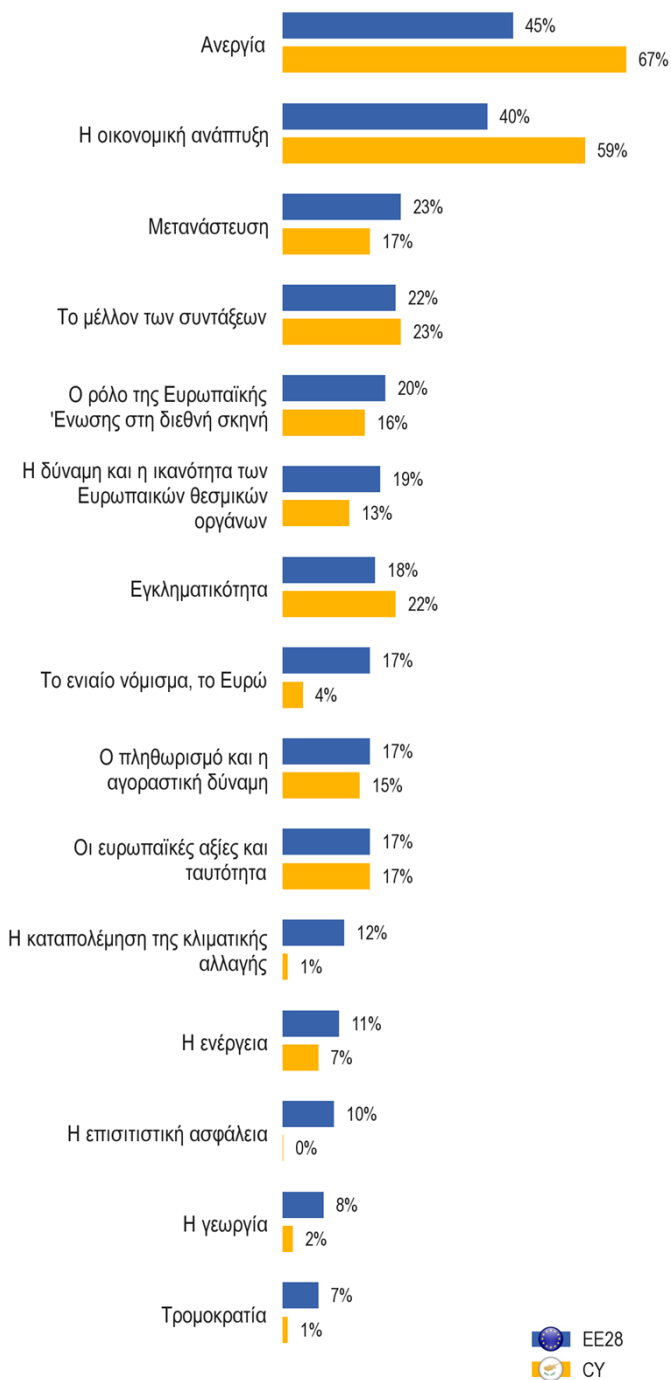
Ημερομηνίες διεξαγωγής των συνεντεύξεων:
30/05-23/06/2014

Μεθοδολογία: Προσωπικές συνεντεύξεις

4. ΤΑ ΣΗΜΑΝΤΙΚΟΤΕΡΑ ΖΗΤΗΜΑΤΑ ΓΙΑ ΤΙΣ ΕΚΛΟΓΕΣ (1)

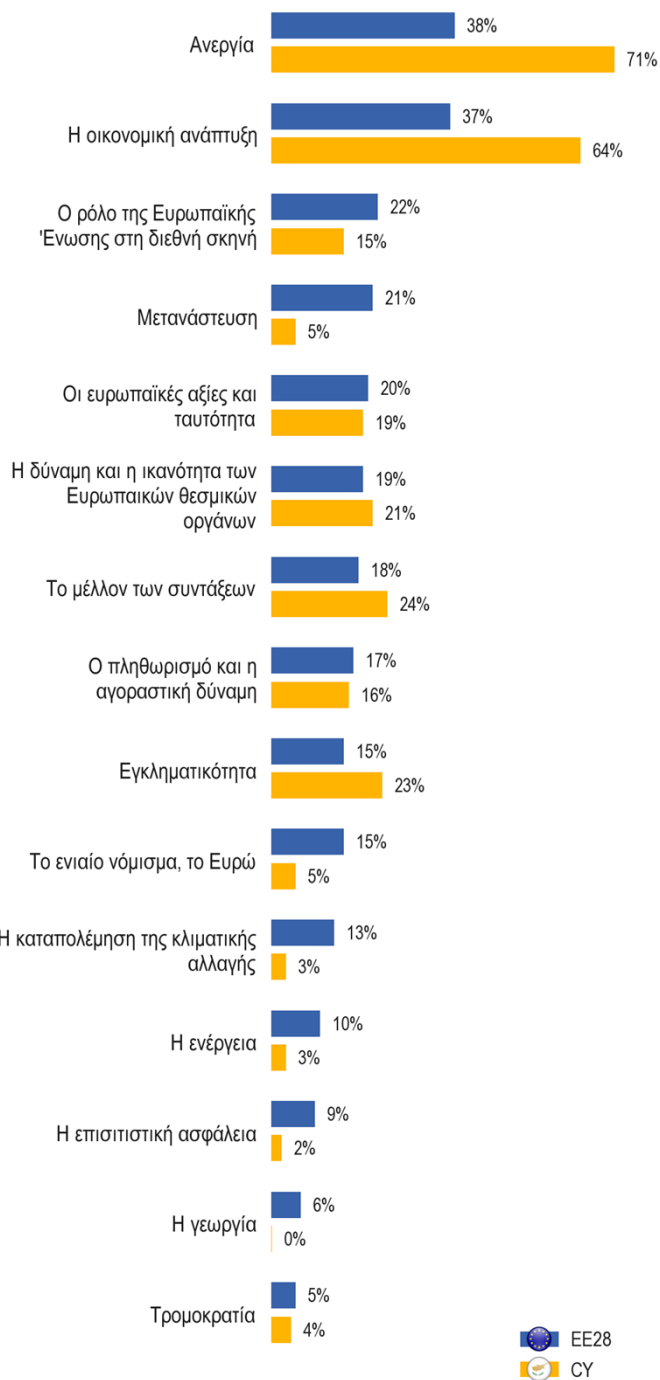
Όλοι οι ψηφοφόροι CY (43.97%)

QP5T. Ποια είναι τα θέματα που σας έκαναν να ψηφίσετε στις πρόσφατες ευρωπαϊκές εκλογές; Πρώτον; Κάποια άλλα; (ΠΙΘΑΝΗ ΠΟΛΛΑΠΛΗ ΑΠΑΝΤΗΣΗ)



Αποφάσισαν την τελευταία στιγμή CY (14%)

QP5T. Ποια είναι τα θέματα που σας έκαναν να ψηφίσετε στις πρόσφατες ευρωπαϊκές εκλογές; Πρώτον; Κάποια άλλα; (ΠΙΘΑΝΗ ΠΟΛΛΑΠΛΗ ΑΠΑΝΤΗΣΗ)



Λόγω των χαμηλών αριθμών που περιλαμβάνονται στην έρευνα, τα αποτελέσματα θα πρέπει να ερμηνευθούν με προσοχή

Ψήφος στις Ευρωπαϊκές Εκλογές του 2014

ΕΕ28

Αριθμός συνεντεύξεων:
27.331

Ημερομηνίες διεξαγωγής των συνεντεύξεων:
30/05-27/06/2014

CY

Αριθμός συνεντεύξεων:
451

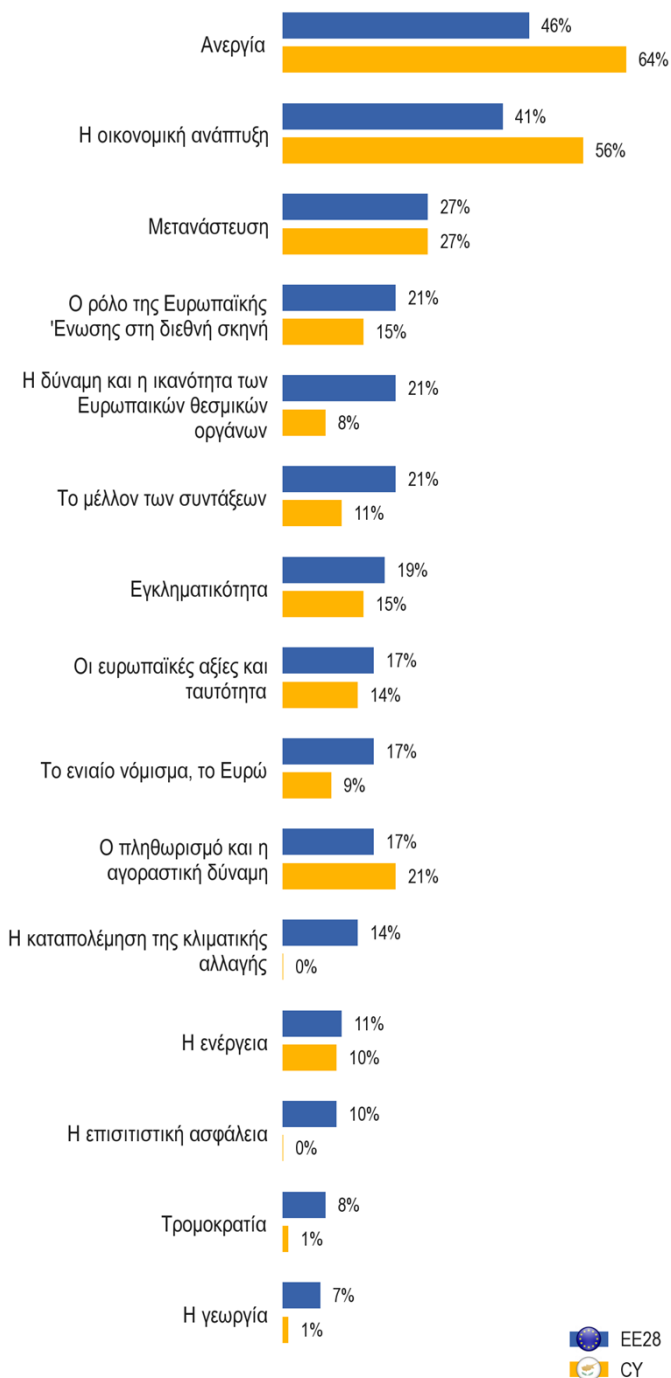
Ημερομηνίες διεξαγωγής των συνεντεύξεων:
30/05-23/06/2014

Μεθοδολογία: Προσωπικές συνεντεύξεις

4. ΤΑ ΣΗΜΑΝΤΙΚΟΤΕΡΑ ΖΗΤΗΜΑΤΑ ΓΙΑ ΤΙΣ ΕΚΛΟΓΕΣ (2)

Αποφάσισαν πολύ καιρό πριν CY (24%)

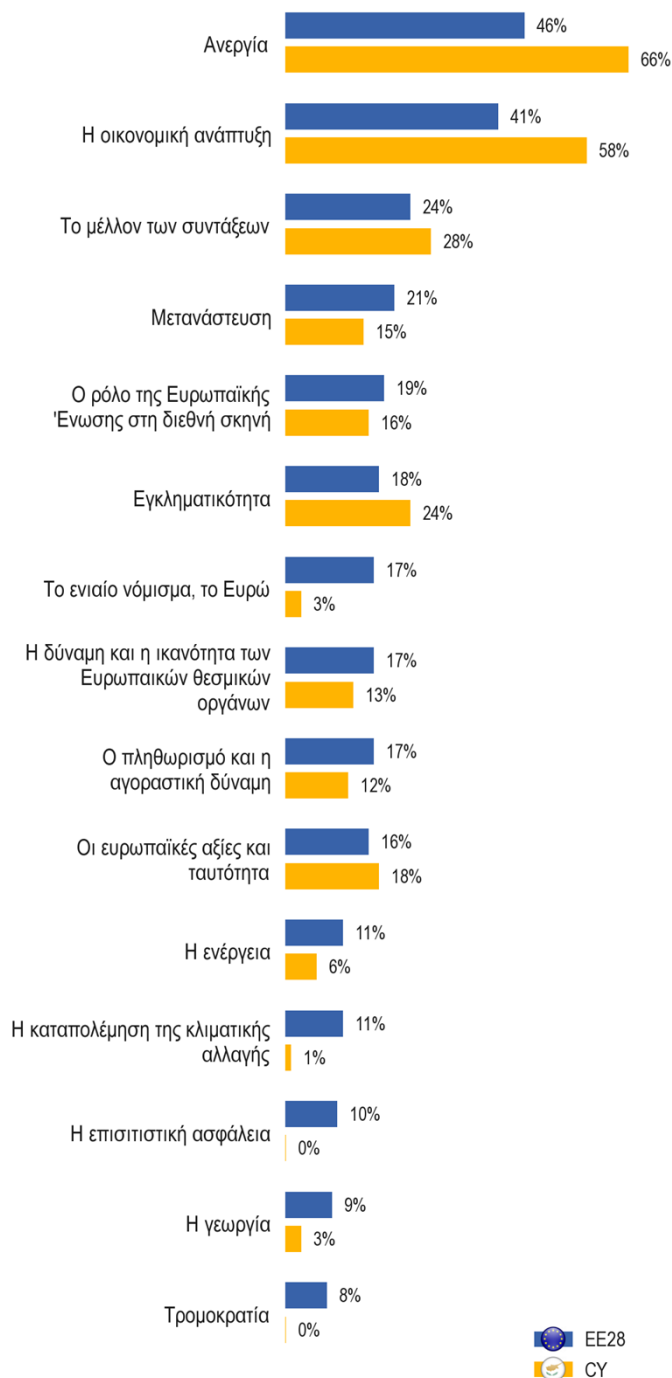
QP5T. Ποια είναι τα θέματα που σας έκαναν να ψηφίσετε στις πρόσφατες ευρωπαϊκές εκλογές; Πρώτον; Κάποια άλλα; (ΠΙΘΑΝΗ ΠΟΛΛΑΠΛΗ ΑΠΑΝΤΗΣΗ)



Λόγω των χαμηλών αριθμών που περιλαμβάνονται στην έρευνα, τα αποτελέσματα θα πρέπει να ερμηνευθούν με προσοχή

Πάντα ψήφιζαν με αυτόν τον τρόπο CY (62%)

QP5T. Ποια είναι τα θέματα που σας έκαναν να ψηφίσετε στις πρόσφατες ευρωπαϊκές εκλογές; Πρώτον; Κάποια άλλα; (ΠΙΘΑΝΗ ΠΟΛΛΑΠΛΗ ΑΠΑΝΤΗΣΗ)



ΕΕ2014 - Μετεκλογική έρευνα ΑΠΟΤΕΛΕΣΜΑΤΑ ΓΙΑ ΚΥΠΡΟ



Ψήφος στις Ευρωπαϊκές Εκλογές του 2014

ΕΕ28 

Αριθμός συνεντεύξεων:
27.331

Ημερομηνίες διεξαγωγής των συνεντεύξεων:
30/05-27/06/2014

CY 

Αριθμός συνεντεύξεων:
451

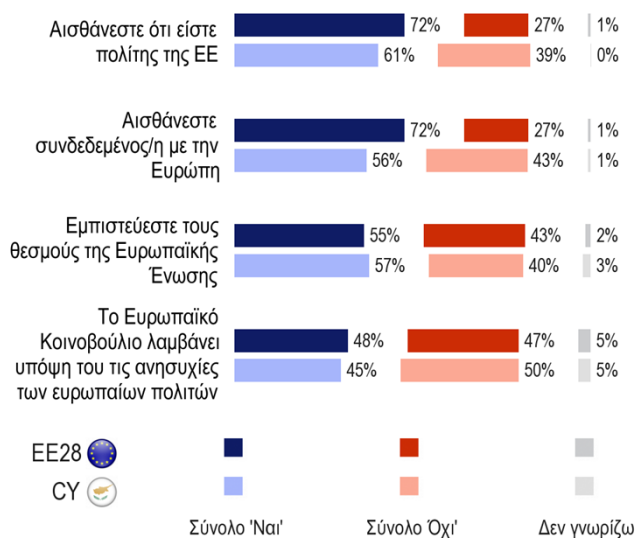
Ημερομηνίες διεξαγωγής των συνεντεύξεων:
30/05-23/06/2014

Μεθοδολογία: Προσωπικές συνεντεύξεις

5. ΣΤΑΣΕΙΣ ΑΠΕΝΑΝΤΙ ΣΤΗΝ ΕΥΡΩΠΗ

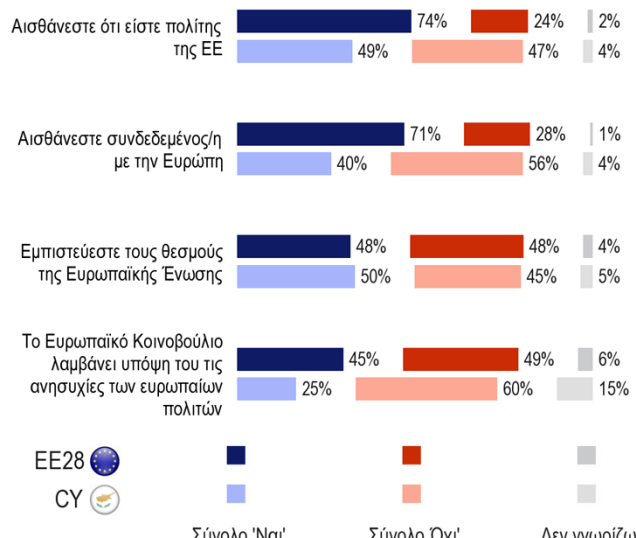
Όλοι οι ψηφοφόροι CY (43.97%)

QR6. Για κάθε μία από τις ακόλουθες δηλώσεις, παρακαλώ πείτε μου σε ποιο βαθμό αντιστοιχεί στη στάση ή γνώμη σας.



Αποφάσισαν την τελευταία στιγμή CY (14%)

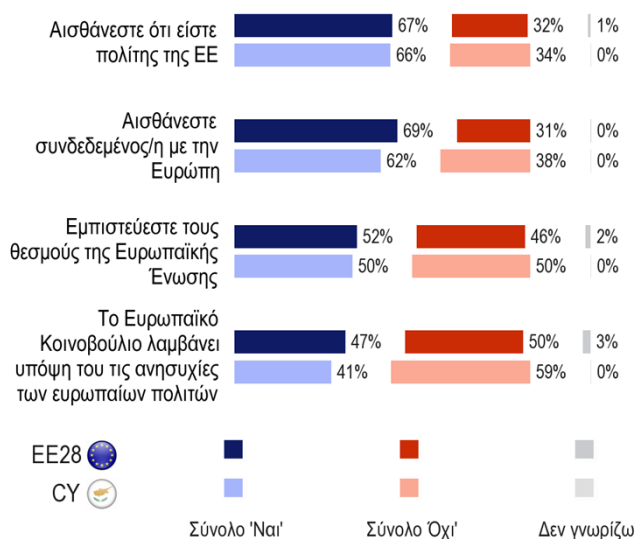
QR6. Για κάθε μία από τις ακόλουθες δηλώσεις, παρακαλώ πείτε μου σε ποιο βαθμό αντιστοιχεί στη στάση ή γνώμη σας.



Λόγω των χαμηλών αριθμών που περιλαμβάνονται στην έρευνα, τα αποτελέσματα θα πρέπει να ερμηνευθούν με προσοχή

Αποφάσισαν πολύ καιρό πριν CY (24%)

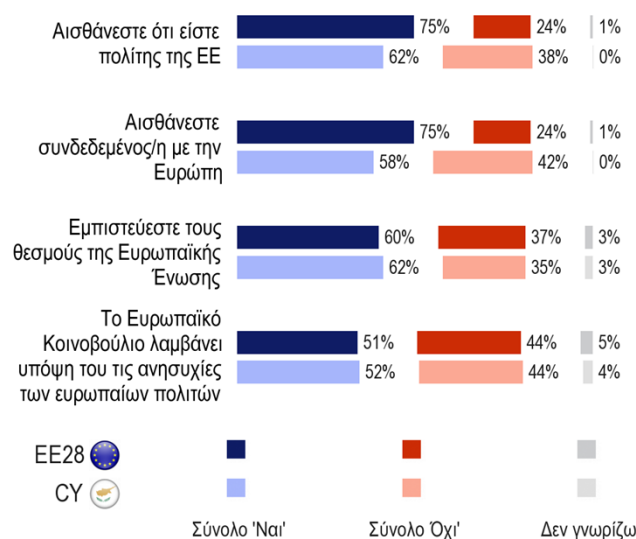
QR6. Για κάθε μία από τις ακόλουθες δηλώσεις, παρακαλώ πείτε μου σε ποιο βαθμό αντιστοιχεί στη στάση ή γνώμη σας.



Λόγω των χαμηλών αριθμών που περιλαμβάνονται στην έρευνα, τα αποτελέσματα θα πρέπει να ερμηνευθούν με προσοχή

Πάντα ψήφισαν με αυτόν τον τρόπο CY (62%)

QR6. Για κάθε μία από τις ακόλουθες δηλώσεις, παρακαλώ πείτε μου σε ποιο βαθμό αντιστοιχεί στη στάση ή γνώμη σας.



Ψήφος στις Ευρωπαϊκές Εκλογές του 2014

ΕΕ28 

Αριθμός συνεντεύξεων:
27.331

Ημερομηνίες διεξαγωγής των συνεντεύξεων:
30/05-27/06/2014

CY 

Αριθμός συνεντεύξεων:
451

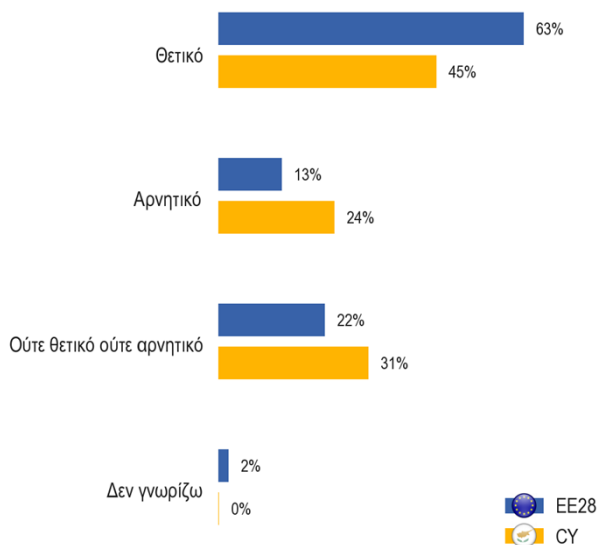
Ημερομηνίες διεξαγωγής των συνεντεύξεων:
30/05-23/06/2014

Μεθοδολογία: Προσωπικές συνεντεύξεις

6. ΣΥΜΜΕΤΟΧΗ ΣΤΗΝ ΕΕ

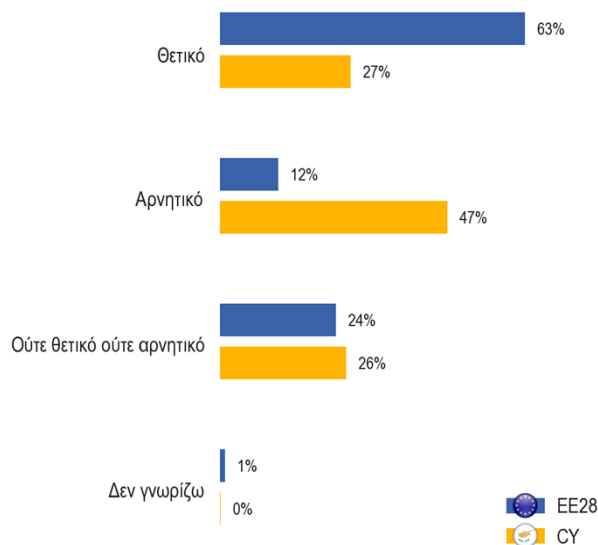
Όλοι οι ψηφοφόροι CY (43.97%)

QP7. Γενικά, νομίζετε το γεγονός ότι η (ΧΩΡΑ ΜΑΣ) είναι μέλος της ΕΕ είναι...;



Αποφάσισαν την τελευταία στιγμή CY (14%)

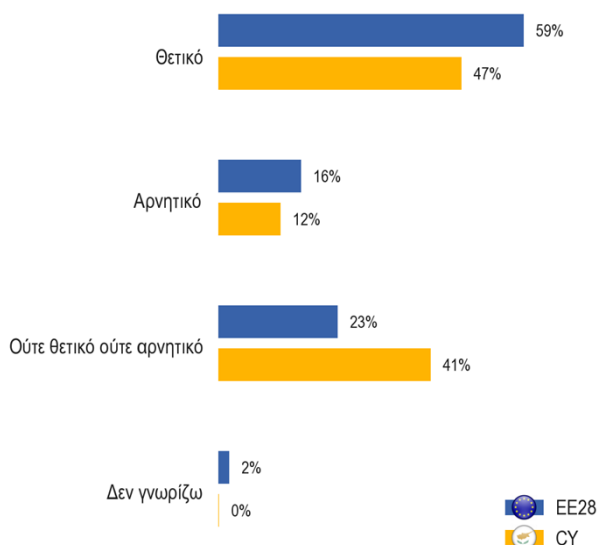
QP7. Γενικά, νομίζετε το γεγονός ότι η (ΧΩΡΑ ΜΑΣ) είναι μέλος της ΕΕ είναι...;



Λόγω των χαμηλών αριθμών που περιλαμβάνονται στην έρευνα, τα αποτελέσματα θα πρέπει να ερμηνευθούν με προσοχή

Αποφάσισαν πολύ καιρό πριν CY (24%)

QP7. Γενικά, νομίζετε το γεγονός ότι η (ΧΩΡΑ ΜΑΣ) είναι μέλος της ΕΕ είναι...;



Λόγω των χαμηλών αριθμών που περιλαμβάνονται στην έρευνα, τα αποτελέσματα θα πρέπει να ερμηνευθούν με προσοχή

Πάντα ψήφισαν με αυτόν τον τρόπο CY (62%)

QP7. Γενικά, νομίζετε το γεγονός ότι η (ΧΩΡΑ ΜΑΣ) είναι μέλος της ΕΕ είναι...;

