



μ

, 14 2015

μ (/ 84.1)

Parlemeter 2015 –

, μ , μ

μ : 28 (28 150)
 μ - : 15
 : (CAPI)
 : 19-29 μ μ 2015, TNS opinion

I.	10
II.	14
A.	14
1.	μ μ μ μ	14
2.	μ μ μ μ	17
3.	μ μ μ μ	20
4.	μ μ μ μ	23
B.	26
1.	μ	26
2.	μ , , ;	29
C.	32
D.	35
1.	μ μ μ	35
2.	μ μ μ μ	38
III.	41
A.	41
B.	45
C.	: ;	49
D.	52
1.	μ μ μ	52
2.	μ μ μ μ	55

μ μ

I.

➤ μ : μ
μ .

- 49% (6 μ μ 2013), μ , μ 47% (33 μ). μ 50%.
- μ μ (26% (15 μ μ , μ 2013).

II. N

μ μ , μ μ : μ μ μ μ , μ μ μ μ .

A. μ μ μ

- « : 66% μ . » , 23%
- μ : « μ » μ « μ » 62% « μ » 15% « μ » 20% « μ ».
- μ μ μ : 79% « μ μ μ » , 15%
- μ μ μ : 66% « μ μ μ » , 23% « μ μ μ » 11% « μ μ μ ».

B. _____

μμ ,
 .
 μ μ μ μ . μ μ
 μ μ .
 ➤ , μ « μ
 μ ».
 8 10 (78%), μ
 μ 94% μ 31% , 33% μ 97% μ
 , μ
 91% μ 84% . μ ,
 ➤ , « » μ (78%
) « μ
 μ ».
 , 75% « μ » μ , μ μ μ
 .
 97% μ μ
 , 89% μ μ ,
 31% μ μ μ
 , 51% μ . μ

C. _____

« μ »; μ μ μ μ μ
 • μ μ μ μ ,
 μ μ . μ μ
 51% , μ
 42% .
 • μ μ
 (72%) μ (70%). (77%), μ

19 μ (32%). μ (19%), μ (25%), 50% μ (24%), μ (28%), μ (24%), μ (31%)

D. _____ **μ**

μ μ μ



μ μ

• , 56% « μ » μ ,
 μ 35% « ».

• μ , μ μ μ .
 μ (79%), μ (77%), μ (72%) (71%).

μ μ μ 66% μ , 60%
 μ μ , 58% 56%



μ μ μ

• μ , 66% μ μ .

• , μ .
 (88%), μ (84%) (83%).

, μ (39%), μ (42%) μ (49%). μ (33%),

III.

μ , μ μ μ ,
 μ μ (μ μ) ,
 μ .

C. _____ : _____ μ _____ ;

- _____ μ _____ μ μ μ .
(32%), μ _____ μ « 2011, 41%, μ _____ » 9
μ .
, μ _____ (20%, 12 μ _____). « μ _____ »
- _____ , _____ (65%, 52 μ _____), _____ (47%, 45 μ _____) μ _____ (40%, 35 μ _____).

D. _____ μ _____

- _____ μ _____ μ _____ μ _____ .
- _____ μ _____ , 40% _____ 35% « _____ » (μ _____) .
- 25% _____ μ _____ , 31% _____ « _____ » (μ _____) .
- _____ , 90% _____ 12% _____ μ _____ .
- _____ , 68% μ _____ , 57% _____ 22% μ _____ .
- _____ , 17% _____ , 18% _____ 22% _____ 41% _____ , _____ 24% μ _____ .

Jacques Nancy +32 2 284 24 85 μ
EPEurobarometer@europarl.europa.eu

I. _____

I) _____

Q29. Κατά τη γνώμη σας, ποιες είναι οι κύριες προκλήσεις που αντιμετωπίζουν η ΕΕ και τα κράτη μέλη της προκειμένου να αντιμετωπίσουν το μέλλον; Πρώτον; Και δεύτερον; Και τρίτον; (ΜΕΧΡΙ 3 ΑΠΑΝΤΗΣΕΙΣ)



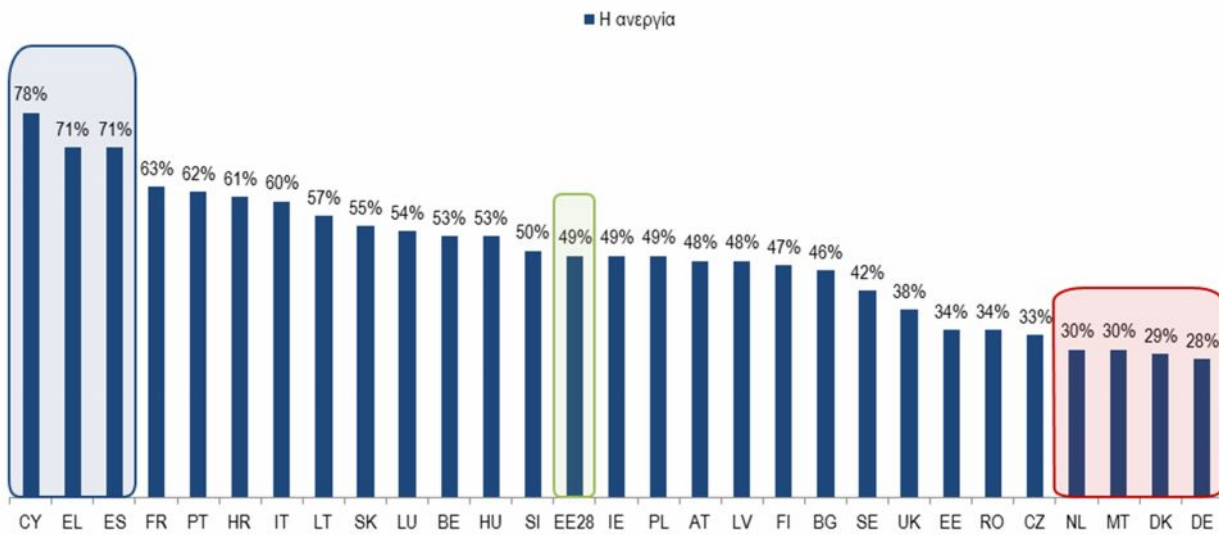
EB84.1 Σεπτ 2015
EB79.5 Ιουνίας 2013

EE28

2) _____ μ

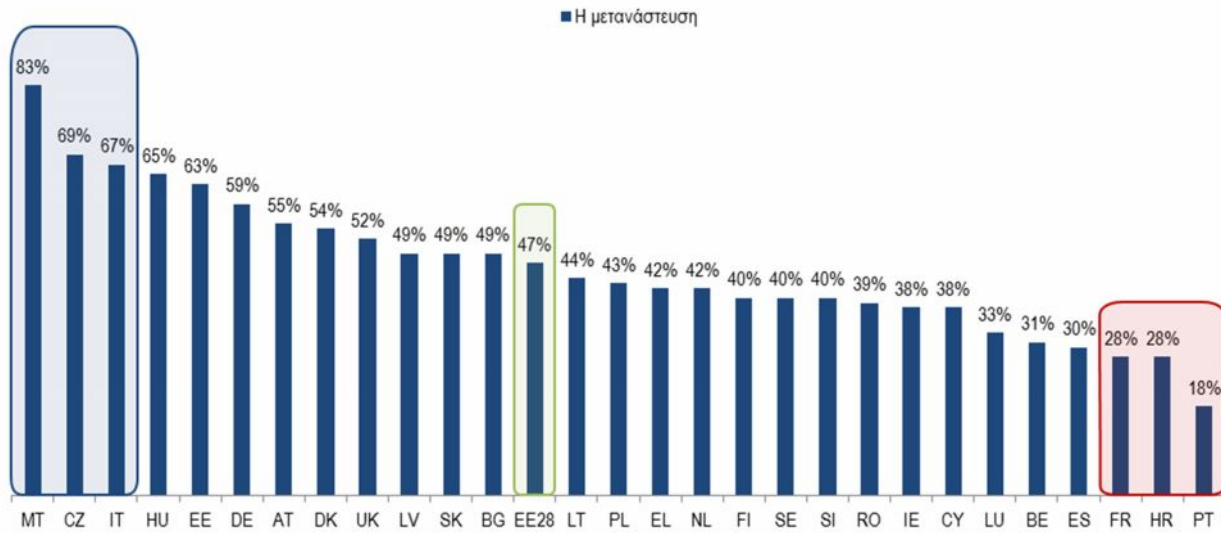
a)

Q29. Κατά τη γνώμη σας, ποιες είναι οι κύριες προκλήσεις που αντιμετωπίζουν η ΕΕ και τα κράτη μέλη της προκειμένου να αντιμετωπίσουν το μέλλον; Πρώτον; Και δεύτερον; Και τρίτον; (ΜΕΧΡΙ 3 ΑΠΑΝΤΗΣΕΙΣ)
































b) μ

Q29. Κατά τη γνώμη σας, ποιες είναι οι κύριες προκλήσεις που αντιμετωπίζουν η ΕΕ και τα κράτη μέλη της προκειμένου να αντιμετωπίσουν το μέλλον; Πρώτον; Και δεύτερον; Και τρίτον; (ΜΕΧΡΙ 3 ΑΠΑΝΤΗΣΕΙΣ)



3)

Q29. Κατά τη γνώμη σας, ποιες είναι οι κύριες προκλήσεις που αντιμετωπίζουν η ΕΕ και τα κράτη μέλη της προκειμένου να αντιμετωπίσουν το μέλλον;
Πρώτον; Και δεύτερον; Και τρίτον; (ΜΕΧΡΙ 3 ΑΠΑΝΤΗΣΕΙΣ)

	Η ανεργία			Η μετανάστευση			Οι κοινωνικές ανισότητες			Το δημόσιο χρέος των κρατών μελών			Η πρόσβαση των νέων στις θέσεις εργασίας			Η τρομοκρατία		
	ΕΒ79.5 Ιούνιος 2013	ΕΒ84.1 Σεπτ 2015	Διαφ. 2015-2013	ΕΒ79.5 Ιούνιος 2013	ΕΒ84.1 Σεπτ 2015	Διαφ. 2015-2013	ΕΒ79.5 Ιούνιος 2013	ΕΒ84.1 Σεπτ 2015	Διαφ. 2015-2013	ΕΒ79.5 Ιούνιος 2013	ΕΒ84.1 Σεπτ 2015	Διαφ. 2015-2013	ΕΒ79.5 Ιούνιος 2013	ΕΒ84.1 Σεπτ 2015	Διαφ. 2015-2013	ΕΒ79.5 Ιούνιος 2013	ΕΒ84.1 Σεπτ 2015	Διαφ. 2015-2013
 ΕΕ28	55%	49%	-6	14%	47%	+33	33%	29%	-4	32%	29%	-3	29%	27%	-2	11%	26%	+15
ΕΥΡΩΖΩΝΗ	56%	52%	-4	11%	46%	+35	35%	31%	-4	36%	32%	-4	29%	27%	-2	9%	23%	+14
ΕΚΤΟΣ ΕΥΡΩΖΩΝΗΣ	53%	42%	-11	20%	49%	+29	28%	26%	-2	25%	23%	-2	30%	26%	-4	17%	31%	+14
 CZ	46%	33%	-13	11%	69%	+58	34%	30%	-4	39%	29%	-10	27%	14%	-13	8%	34%	+26
 IT	51%	60%	+9	10%	67%	+57	20%	13%	-7	31%	22%	-9	32%	29%	-3	6%	30%	+24
 HU	62%	53%	-9	8%	65%	+57	32%	27%	-5	26%	22%	-4	40%	25%	-15	5%	29%	+24
 DE	45%	28%	-17	11%	59%	+48	43%	40%	-3	50%	46%	-4	23%	22%	-1	11%	25%	+14
 MT	48%	30%	-18	36%	83%	+47	10%	8%	-2	42%	22%	-20	20%	15%	-5	7%	46%	+39
 SK	61%	55%	-6	3%	49%	+46	43%	37%	-6	32%	22%	-10	29%	29%	=	6%	20%	+14
 EE	52%	34%	-18	18%	63%	+45	47%	33%	-14	15%	14%	-1	21%	17%	-4	7%	14%	+7
 AT	44%	48%	+4	16%	55%	+39	40%	21%	-19	50%	45%	-5	33%	26%	-7	5%	21%	+16
 DK	52%	29%	-23	16%	54%	+38	32%	31%	-1	32%	22%	-10	23%	16%	-7	15%	24%	+9
 BG	67%	46%	-21	12%	49%	+37	47%	37%	-10	11%	12%	+1	42%	25%	-17	14%	27%	+13
 PL	58%	49%	-9	7%	43%	+36	34%	30%	-4	21%	18%	-3	28%	34%	+6	8%	29%	+21
 NL	43%	30%	-13	6%	42%	+36	29%	27%	-2	43%	39%	-4	19%	14%	-5	11%	28%	+17
 SI	58%	50%	-8	4%	40%	+36	41%	33%	-8	22%	28%	+6	48%	36%	-12	3%	18%	+15
 LV	54%	48%	-6	14%	49%	+35	44%	38%	-6	20%	19%	-1	26%	21%	-5	7%	18%	+11
 LT	58%	57%	-1	13%	44%	+31	36%	36%	=	25%	31%	+6	24%	22%	-2	6%	11%	+5
 SE	50%	42%	-8	9%	40%	+31	35%	34%	-1	34%	24%	-10	28%	26%	-2	6%	15%	+9
 FI	54%	47%	-7	12%	40%	+28	30%	22%	-8	43%	42%	-1	28%	30%	+2	8%	13%	+5
 RO	47%	34%	-13	12%	39%	+27	32%	28%	-4	21%	16%	-5	58%	37%	-21	11%	28%	+17
 IE	69%	49%	-20	12%	38%	+26	26%	21%	-5	43%	34%	-9	36%	29%	-7	6%	28%	+22
 EL	73%	71%	-2	17%	42%	+25	34%	30%	-4	29%	34%	+5	24%	20%	-4	6%	10%	+4
 ES	79%	71%	-8	6%	30%	+24	38%	33%	-5	29%	22%	-7	37%	32%	-5	5%	14%	+9
 HR	68%	61%	-7	5%	28%	+23	39%	36%	-3	35%	35%	=	45%	30%	-15	6%	20%	+14
 LU	58%	54%	-4	11%	33%	+22	29%	36%	+7	32%	29%	-3	42%	42%	=	11%	22%	+11
 UK	49%	38%	-11	37%	52%	+15	17%	20%	+3	26%	26%	=	19%	21%	+2	30%	39%	+9
 CY	74%	78%	+4	23%	38%	+15	30%	24%	-6	38%	34%	-4	42%	30%	-12	8%	19%	+11
 BE	48%	53%	+5	16%	31%	+15	32%	39%	+7	27%	25%	-2	22%	31%	+9	7%	21%	+14
 FR	60%	63%	+3	16%	28%	+12	40%	33%	-7	27%	26%	-1	32%	30%	-2	13%	26%	+13
 PT	68%	62%	-6	7%	18%	+11	47%	46%	-1	24%	30%	+6	22%	27%	+5	3%	15%	+12

"μ "

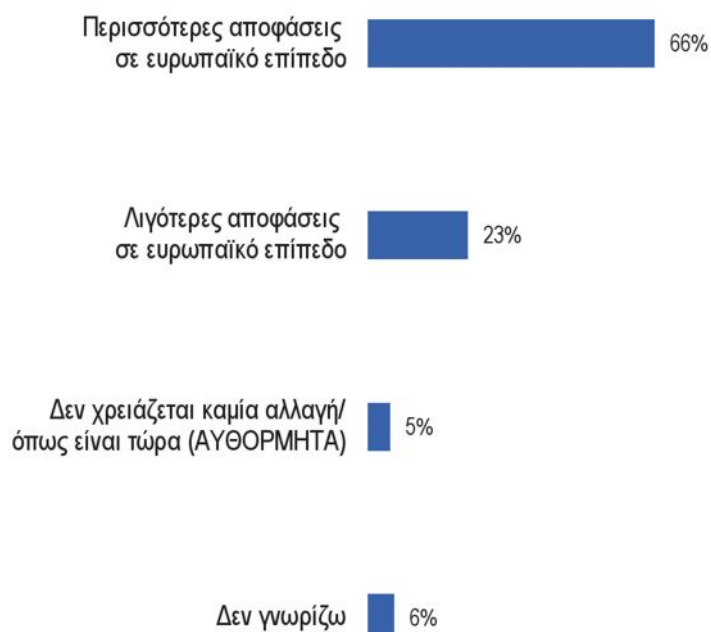
II. _____

A.

1. _____ μ μ μ

I) _____

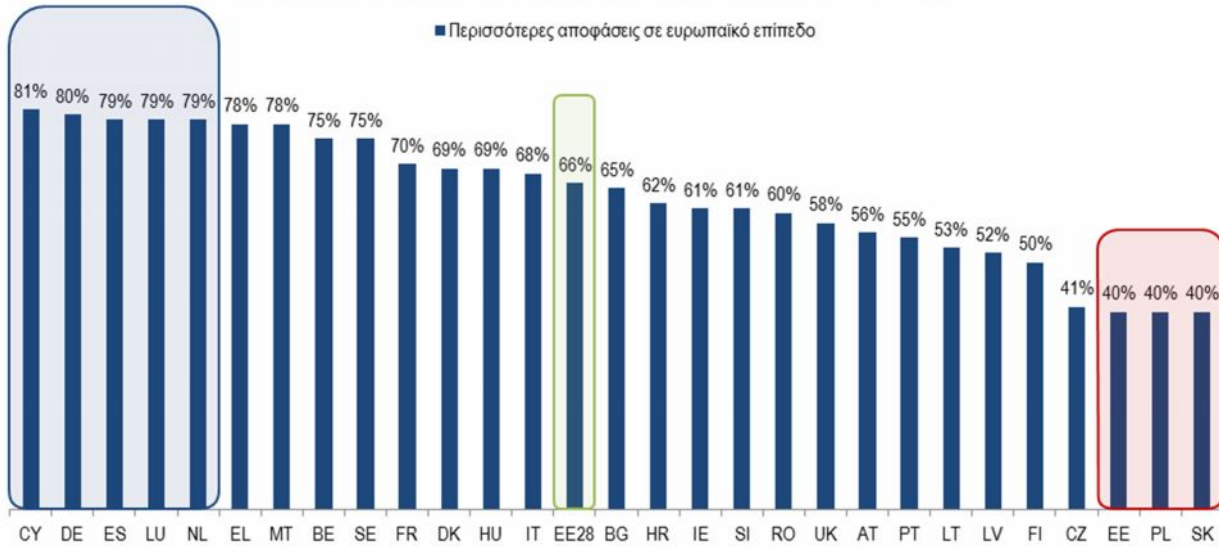
Q31. Σε σχέση με το μεταναστευτικό, παρακαλώ πείτε μου αν πιστεύετε ότι θα έπρεπε να λαμβάνονται περισσότερες ή λιγότερες αποφάσεις σε ευρωπαϊκό επίπεδο.
































EE28

2) _____ μ _____

Q31. Σε σχέση με το μεταναστευτικό, παρακαλώ πείτε μου αν πιστεύετε ότι θα έπρεπε να λαμβάνονται περισσότερες ή λιγότερες αποφάσεις σε ευρωπαϊκό επίπεδο.



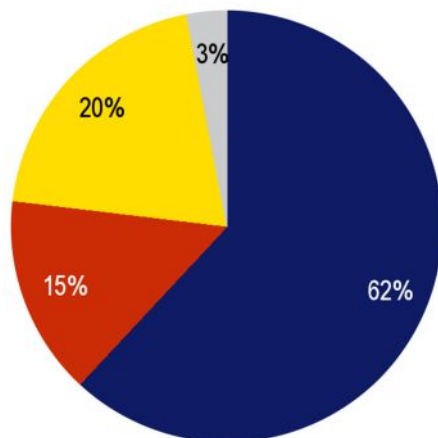
Q31. Σε σχέση με το μεταναστευτικό, παρακαλώ πείτε μου αν πιστεύετε ότι θα έπρεπε να λαμβάνονται περισσότερες ή λιγότερες αποφάσεις σε ευρωπαϊκό επίπεδο.

	Περισσότερες αποφάσεις σε ευρωπαϊκό επίπεδο	Λιγότερες αποφάσεις σε ευρωπαϊκό επίπεδο	Δεν χρειάζεται καμία αλλαγή/όπως είναι τώρα (ΑΥΘΟΡΜΗΤΑ)	Δεν γνωρίζω
 EE28	66%	23%	5%	6%
 CY	81%	11%	4%	4%
 DE	80%	13%	3%	4%
 LU	79%	8%	8%	5%
 ES	79%	12%	3%	6%
 NL	79%	14%	3%	4%
 MT	78%	14%	3%	5%
 EL	78%	18%	2%	2%
 SE	75%	17%	4%	4%
 BE	75%	21%	2%	2%
 FR	70%	22%	3%	5%
 HU	69%	20%	7%	4%
 DK	69%	22%	5%	4%
 IT	68%	22%	4%	6%
 BG	65%	18%	6%	11%
 HR	62%	24%	6%	8%
 SI	61%	22%	9%	8%
 IE	61%	25%	7%	7%
 RO	60%	19%	6%	15%
 UK	58%	35%	4%	3%
 AT	56%	34%	7%	3%
 PT	55%	23%	11%	11%
 LT	53%	29%	11%	7%
 LV	52%	35%	4%	9%
 FI	50%	39%	5%	6%
 CZ	41%	46%	6%	7%
 PL	40%	32%	14%	14%
 EE	40%	41%	8%	11%
 SK	40%	43%	9%	8%

2. μ μ μ
 μ μ

1) _____

Q32. Η ΕΕ αποφάσισε πρόσφατα ως προτεραιότητα να διαθέσει οικονομική στήριξη στα κράτη μέλη που επί του παρόντος αντιμετωπίζουν τις μεγαλύτερες μεταναστευτικές ροές στις ακτές τους και στα σύνορά τους. Πιστεύετε ότι αυτό είναι...;

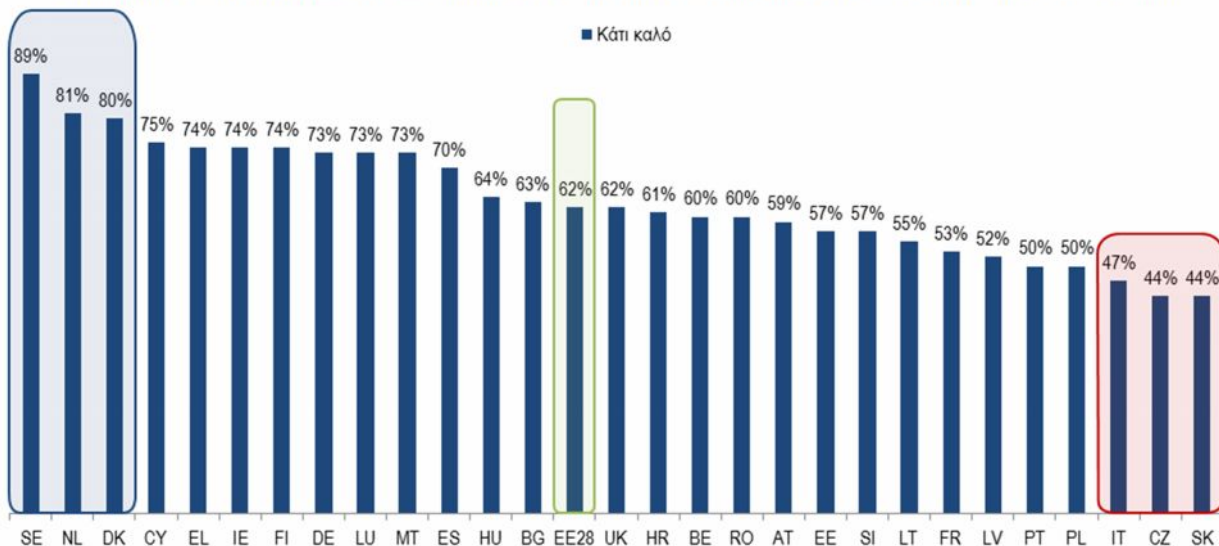


- Κάτι καλό
- Κάτι κακό
- Ούτε καλό ούτε κακό
- Δεν γνωρίζω
































2) _____ μ _____

Q32. Η ΕΕ αποφάσισε πρόσφατα ως προτεραιότητα να διαθέσει οικονομική στήριξη στα κράτη μέλη που επί του παρόντος αντιμετωπίζουν τις μεγαλύτερες μεταναστευτικές ροές στις ακτές τους και στα σύνορά τους. Πιστεύετε ότι αυτό είναι...;



Q32. Η ΕΕ αποφάσισε πρόσφατα ως προτεραιότητα να διαθέσει οικονομική στήριξη στα κράτη μέλη που επί του παρόντος αντιμετωπίζουν τις μεγαλύτερες μεταναστευτικές ροές στις ακτές τους και στα σύνορά τους. Πιστεύετε ότι αυτό είναι...;

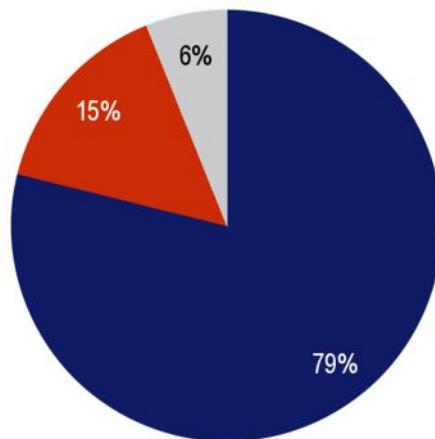
		Κάτι καλό	Κάτι κακό	Ούτε καλό ούτε κακό	Δεν γνωρίζω
	EE28	62%	15%	20%	3%
	SE	89%	4%	6%	1%
	NL	81%	7%	11%	1%
	DK	80%	7%	11%	2%
	CY	75%	9%	16%	0%
	EL	74%	8%	17%	1%
	IE	74%	11%	13%	2%
	FI	74%	11%	13%	2%
	MT	73%	7%	18%	2%
	LU	73%	8%	16%	3%
	DE	73%	13%	11%	3%
	ES	70%	12%	15%	3%
	HU	64%	15%	20%	1%
	BG	63%	8%	19%	10%
	UK	62%	15%	17%	6%
	HR	61%	11%	26%	2%
	RO	60%	13%	23%	4%
	BE	60%	21%	17%	2%
	AT	59%	14%	25%	2%
	SI	57%	16%	25%	2%
	EE	57%	17%	20%	6%
	LT	55%	21%	22%	2%
	FR	53%	23%	21%	3%
	LV	52%	19%	25%	4%
	PT	50%	16%	30%	4%
	PL	50%	17%	29%	4%
	IT	47%	20%	28%	5%
	SK	44%	18%	35%	3%
	CZ	44%	23%	31%	2%

3. _____

1) _____

Q34.2. Στο παρόν πλαίσιο των μεταναστευτικών ροών από χώρες εκτός ΕΕ, σε τι βαθμό συμφωνείτε ή διαφωνείτε με κάθε μία από τις ακόλουθες δηλώσεις;

Οι διαδικασίες νόμιμης μετανάστευσης θα έπρεπε να είναι οι ίδιες σε όλα τα κράτη μέλη της ΕΕ



● Σύνολο 'Συμφωνώ'

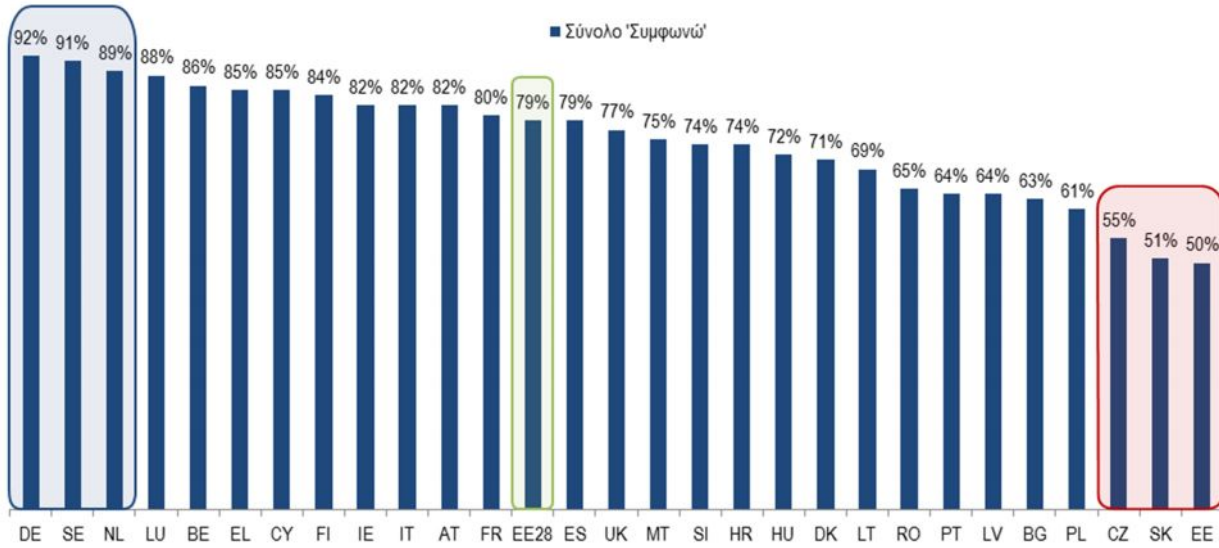
● Σύνολο 'Διαφωνώ'

● Δεν γνωρίζω






























● EE28

2) _____ μ _____

Q34.2. Στο παρόν πλαίσιο των μεταναστευτικών ροών από χώρες εκτός ΕΕ, σε τι βαθμό συμφωνείτε ή διαφωνείτε με κάθε μία από τις ακόλουθες δηλώσεις; Οι διαδικασίες νόμιμης μετανάστευσης θα έπρεπε να είναι οι ίδιες σε όλα τα κράτη μέλη της ΕΕ



Q34.2. Στο παρόν πλαίσιο των μεταναστευτικών ροών από χώρες εκτός ΕΕ, σε τι βαθμό συμφωνείτε ή διαφωνείτε με κάθε μία από τις ακόλουθες δηλώσεις;
Οι διαδικασίες νόμιμης μετανάστευσης θα έπρεπε να είναι οι ίδιες σε όλα τα κράτη μέλη της ΕΕ

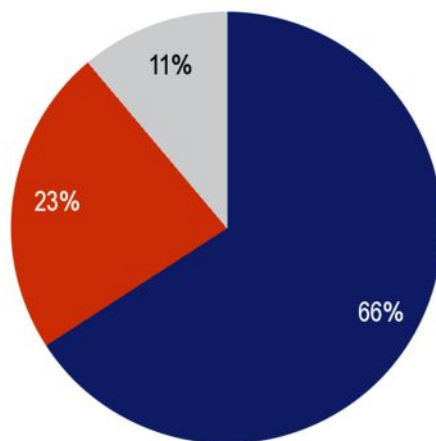
		Σύνολο 'Συμφωνώ'	Σύνολο 'Διαφωνώ'	Δεν γνωρίζω
	EE28	79%	15%	6%
	DE	92%	6%	2%
	SE	91%	6%	3%
	NL	89%	10%	1%
	LU	88%	9%	3%
	BE	86%	12%	2%
	CY	85%	12%	3%
	EL	85%	13%	2%
	FI	84%	12%	4%
	IE	82%	11%	7%
	IT	82%	13%	5%
	AT	82%	15%	3%
	FR	80%	14%	6%
	ES	79%	11%	10%
	UK	77%	18%	5%
	MT	75%	15%	10%
	SI	74%	19%	7%
	HR	74%	21%	5%
	HU	72%	25%	3%
	DK	71%	23%	6%
	LT	69%	21%	10%
	RO	65%	19%	16%
	PT	64%	25%	11%
	LV	64%	27%	9%
	BG	63%	20%	17%
	PL	61%	28%	11%
	CZ	55%	38%	7%
	SK	51%	41%	8%
	EE	50%	36%	14%

4. _____ μ μ μ _____

1) _____

Q34.1. Στο παρόν πλαίσιο των μεταναστευτικών ροών από χώρες εκτός ΕΕ, σε τι βαθμό συμφωνείτε ή διαφωνείτε με κάθε μία από τις ακόλουθες δηλώσεις;

Η απλούστευση των διαδικασιών νόμιμης μετανάστευσης θα έκανε δυνατή την αποτελεσματική καταπολέμηση της παράνομης μετανάστευσης



● Σύνολο 'Συμφωνώ'

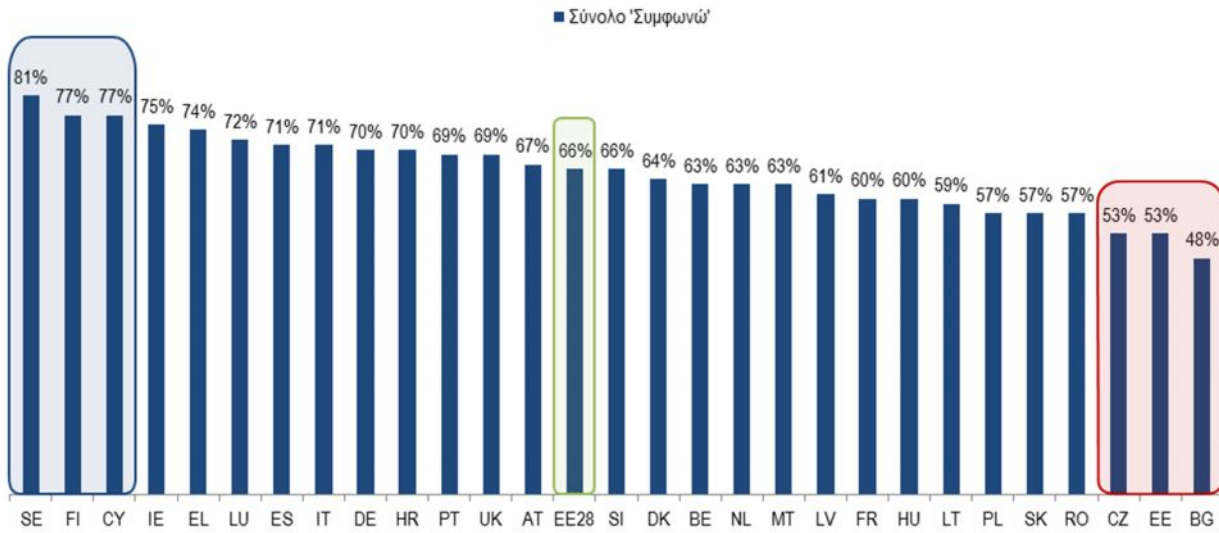
● Σύνολο 'Διαφωνώ'

● Δεν γνωρίζω






























● EE28

2) _____ μ _____

Q34.1. Στο παρόν πλαίσιο των μεταναστευτικών ροών από χώρες εκτός ΕΕ, σε τι βαθμό συμφωνείτε ή διαφωνείτε με κάθε μία από τις ακόλουθες δηλώσεις;
Η απλούστευση των διαδικασιών νόμιμης μετανάστευσης θα έκανε δυνατή την αποτελεσματική καταπολέμηση της παράνομης μετανάστευσης



Q34.1. Στο παρόν πλαίσιο των μεταναστευτικών ροών από χώρες εκτός ΕΕ, σε τι βαθμό συμφωνείτε ή διαφωνείτε με κάθε μία από τις ακόλουθες δηλώσεις;
 Η απλούστευση των διαδικασιών νόμιμης μετανάστευσης θα έκανε δυνατή την αποτελεσματική καταπολέμηση της παράνομης μετανάστευσης

	Σύνολο 'Συμφωνώ'	Σύνολο 'Διαφωνώ'	Δεν γνωρίζω
 EE28	66%	23%	11%
 SE	81%	11%	8%
 FI	77%	11%	12%
 CY	77%	18%	5%
 IE	75%	14%	11%
 EL	74%	22%	4%
 LU	72%	21%	7%
 ES	71%	12%	17%
 IT	71%	20%	9%
 HR	70%	22%	8%
 DE	70%	23%	7%
 PT	69%	16%	15%
 UK	69%	22%	9%
 AT	67%	28%	5%
 SI	66%	26%	8%
 DK	64%	22%	14%
 MT	63%	20%	17%
 NL	63%	25%	12%
 BE	63%	31%	6%
 LV	61%	28%	11%
 FR	60%	33%	7%
 HU	60%	34%	6%
 LT	59%	28%	13%
 RO	57%	20%	23%
 PL	57%	30%	13%
 SK	57%	32%	11%
 EE	53%	28%	19%
 CZ	53%	35%	12%
 BG	48%	24%	28%

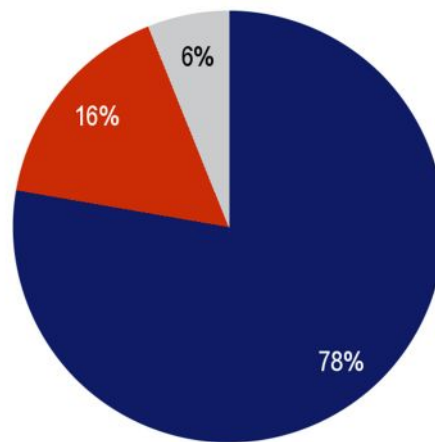
B.

1. _____ **μ** _____

1) _____

Q33.1. Σε ποιο βαθμό συμφωνείτε ή διαφωνείτε με κάθε μία από τις ακόλουθες δηλώσεις;

Ο αριθμός των αιτούντων άσυλο θα έπρεπε να κατανέμεται καλύτερα μεταξύ όλων των κρατών μελών της ΕΕ



● Σύνολο 'Συμφωνώ'

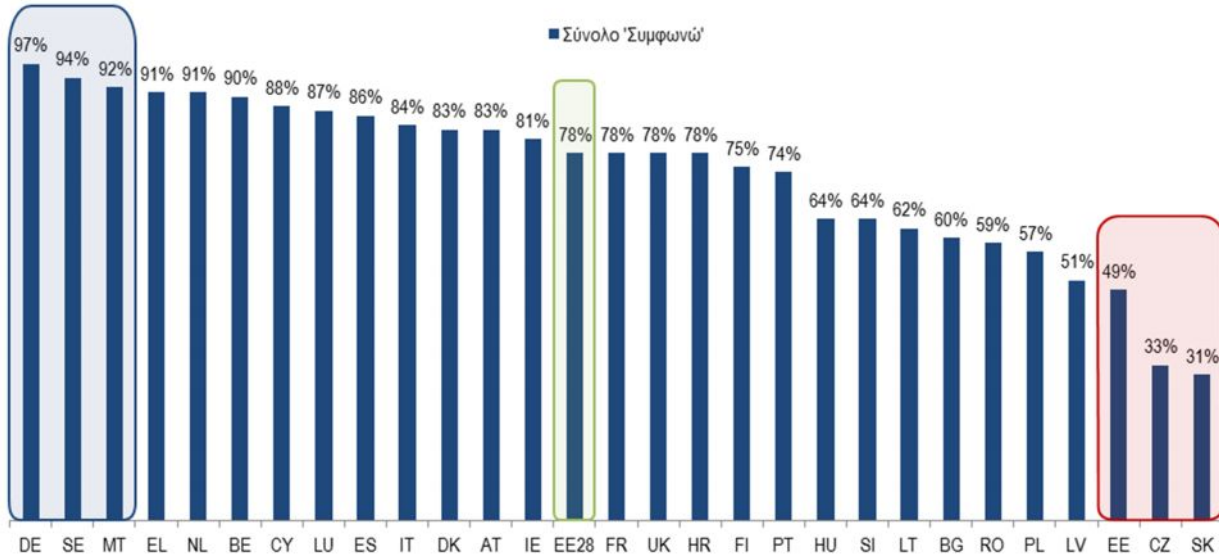
● Σύνολο 'Διαφωνώ'

● Δεν γνωρίζω






























EE28

2) _____ μ _____

Q33.1. Σε ποιο βαθμό συμφωνείτε ή διαφωνείτε με κάθε μία από τις ακόλουθες δηλώσεις;
Ο αριθμός των αιτούντων άσυλο θα έπρεπε να κατανέμεται καλύτερα μεταξύ όλων των κρατών μελών της ΕΕ



**Q33.1. Σε ποιο βαθμό συμφωνείτε ή διαφωνείτε με κάθε μία από τις ακόλουθες δηλώσεις;
Ο αριθμός των απούντων άσυλο θα έπρεπε να κατανέμεται
καλύτερα μεταξύ όλων των κρατών μελών της ΕΕ**

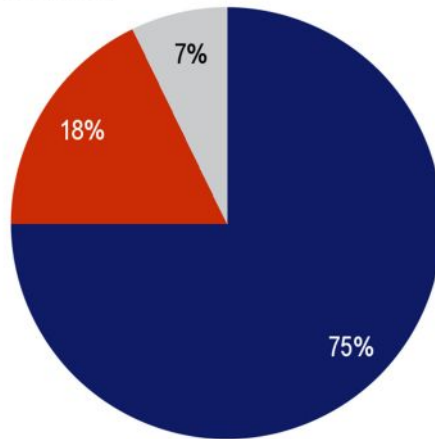
		Σύνολο 'Συμφωνώ'	Σύνολο 'Διαφωνώ'	Δεν γνωρίζω
	EE28	78%	16%	6%
	DE	97%	2%	1%
	SE	94%	5%	1%
	MT	92%	4%	4%
	NL	91%	7%	2%
	EL	91%	8%	1%
	BE	90%	9%	1%
	CY	88%	9%	3%
	LU	87%	8%	5%
	ES	86%	7%	7%
	IT	84%	12%	4%
	DK	83%	12%	5%
	AT	83%	13%	4%
	IE	81%	12%	7%
	FR	78%	16%	6%
	HR	78%	16%	6%
	UK	78%	18%	4%
	FI	75%	20%	5%
	PT	74%	18%	8%
	SI	64%	27%	9%
	HU	64%	31%	5%
	LT	62%	32%	6%
	BG	60%	26%	14%
	RO	59%	23%	18%
	PL	57%	28%	15%
	LV	51%	38%	11%
	EE	49%	35%	16%
	CZ	33%	61%	6%
	SK	31%	60%	9%

2. _____ μ _____ ;

1) _____

Q33.2. Σε ποιο βαθμό συμφωνείτε ή διαφωνείτε με κάθε μία από τις ακόλουθες δηλώσεις;*

Ο επιμερισμός των αιτούντων άσυλο θα έπρεπε να αποφασίζεται σε επίπεδο ΕΕ με βάση δεσμευτικές ποσοτώσεις



- Σύνολο 'Συμφωνώ'
- Σύνολο 'Διαφωνώ'
- Δεν γνωρίζω

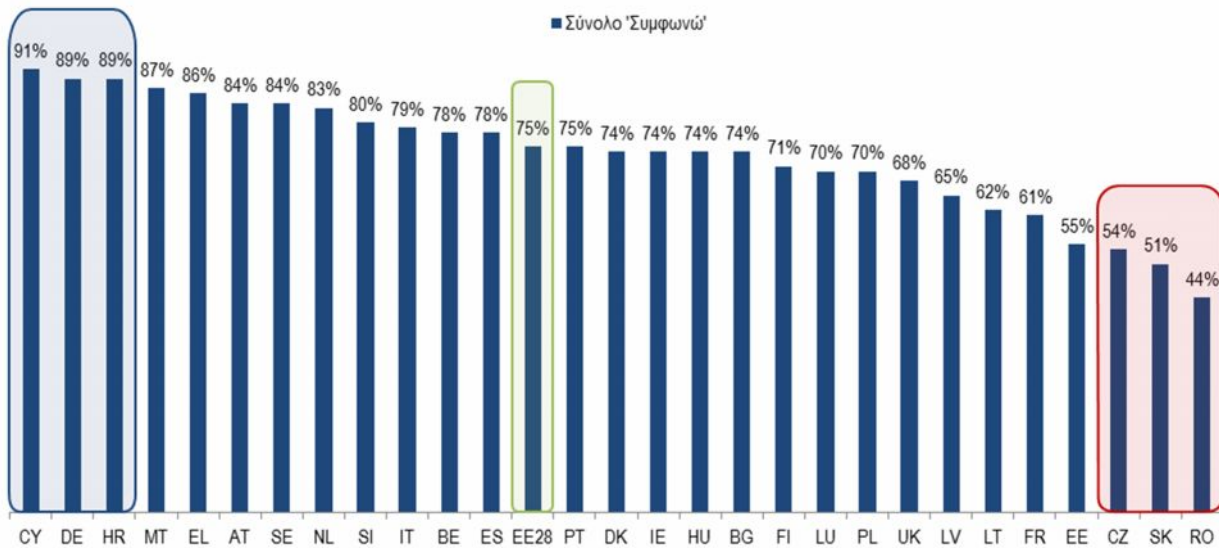
EE28

" μ * : μ μ μ : μ "

(78% μ μ)

2) _____ μ

Q33.2. Σε ποιο βαθμό συμφωνείτε ή διαφωνείτε με κάθε μία από τις ακόλουθες δηλώσεις;*
 Ο επιμερισμός των αιτούντων άσυλο θα έπρεπε να αποφασίζεται σε επίπεδο ΕΕ με βάση δεσμευτικές ποσοτώσεις



" μ * : μ μ μ : μ "

(78%






























• μ , 97%

• μ , 89%

• μ , 31%

• μ , 51%

Q33.2. Σε ποιο βαθμό συμφωνείτε ή διαφωνείτε με κάθε μία από τις ακόλουθες δηλώσεις;*
 Ο επιμερισμός των αιτούντων άσυλο θα έπρεπε να αποφασίζεται
 σε επίπεδο ΕΕ με βάση δεσμευτικές ποσοστώσεις

	Σύνολο 'Συμφωνώ'	Σύνολο 'Διαφωνώ'	Δεν γνωρίζω
 EE28	75%	18%	7%
 CY	91%	7%	2%
 DE	89%	8%	3%
 HR	89%	8%	3%
 MT	87%	4%	9%
 EL	86%	8%	6%
 AT	84%	12%	4%
 SE	84%	13%	3%
 NL	83%	14%	3%
 SI	80%	16%	4%
 IT	79%	10%	11%
 ES	78%	13%	9%
 BE	78%	18%	4%
 PT	75%	12%	13%
 BG	74%	12%	14%
 IE	74%	18%	8%
 DK	74%	21%	5%
 HU	74%	22%	4%
 FI	71%	23%	6%
 PL	70%	20%	10%
 LU	70%	22%	8%
 UK	68%	25%	7%
 LV	65%	29%	6%
 LT	62%	32%	6%
 FR	61%	30%	9%
 EE	55%	33%	12%
 CZ	54%	39%	7%
 SK	51%	43%	6%
 RO	44%	48%	8%

" μ * : μ μ μ : μ "

(78% μ μ)

• μ , 97% μ μ : μ μ

• μ , 89% μ μ μ μ

• μ , 31% μ μ μ μ

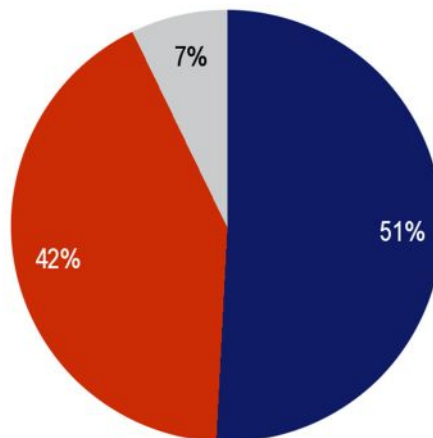
• μ , 51% μ μ μ μ

C.

1) _____

Q34.3. Στο παρόν πλαίσιο των μεταναστευτικών ροών από χώρες εκτός ΕΕ, σε τι βαθμό συμφωνείτε ή διαφωνείτε με κάθε μία από τις ακόλουθες δηλώσεις;

Η (ΧΩΡΑ ΜΑΣ) χρειάζεται νόμιμους μετανάστες για να εργαστούν σε ορισμένους τομείς της οικονομίας



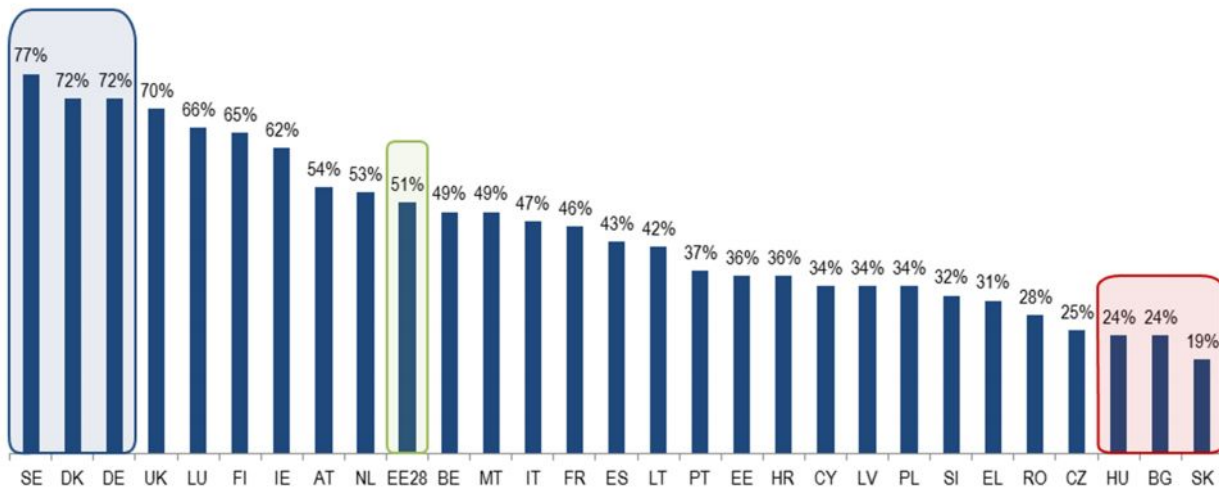
- Σύνολο 'Συμφωνώ'
- Σύνολο 'Διαφωνώ'
- Δεν γνωρίζω

 EE28






























2) _____ μ _____

Q34.3. Στο παρόν πλαίσιο των μεταναστευτικών ροών από χώρες εκτός ΕΕ, σε τι βαθμό συμφωνείτε ή διαφωνείτε με κάθε μία από τις ακόλουθες δηλώσεις; Η (ΧΩΡΑ ΜΑΣ) χρειάζεται νόμιμους μετανάστες για να εργαστούν σε ορισμένους τομείς της οικονομίας

■ Σύνολο 'Συμφωνώ'



Q34.3. Στο παρόν πλαίσιο των μεταναστευτικών ροών από χώρες εκτός ΕΕ, σε τι βαθμό συμφωνείτε ή διαφωνείτε με κάθε μία από τις ακόλουθες δηλώσεις;
 Η (ΧΩΡΑ ΜΑΣ) χρειάζεται νόμιμους μετανάστες για να εργαστούν σε ορισμένους τομείς της οικονομίας

	Σύνολο 'Συμφωνώ'	Σύνολο 'Διαφωνώ'	Δεν γνωρίζω
 EE28	51%	42%	7%
 SE	77%	13%	10%
 DK	72%	23%	5%
 DE	72%	24%	4%
 UK	70%	24%	6%
 LU	66%	26%	8%
 FI	65%	30%	5%
 IE	62%	30%	8%
 AT	54%	40%	6%
 NL	53%	41%	6%
 MT	49%	44%	7%
 BE	49%	47%	4%
 IT	47%	43%	10%
 FR	46%	48%	6%
 ES	43%	49%	8%
 LT	42%	53%	5%
 PT	37%	52%	11%
 EE	36%	54%	10%
 HR	36%	56%	8%
 PL	34%	56%	10%
 LV	34%	60%	6%
 CY	34%	64%	2%
 SI	32%	61%	7%
 EL	31%	67%	2%
 RO	28%	59%	13%
 CZ	25%	71%	4%
 BG	24%	62%	14%
 HU	24%	72%	4%
 SK	19%	74%	7%

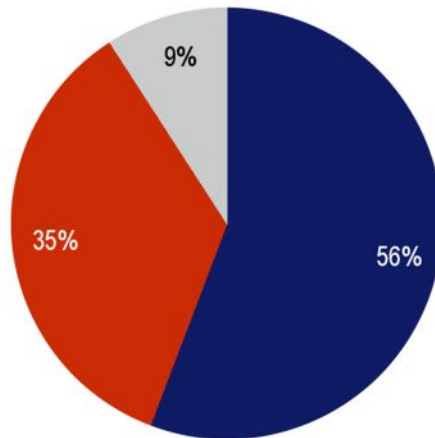
D.

1. _____ μ _____ μ

1) _____

Q35.1. Και θα μπορούσατε να μου πείτε σε τι βαθμό συμφωνείτε ή διαφωνείτε με κάθε μία από τις ακόλουθες δηλώσεις για την παρουσία υπηκόων άλλων κρατών μελών της ΕΕ στη (ΧΩΡΑ ΜΑΣ); Η παρουσία υπηκόων άλλων κρατών μελών της ΕΕ στη (ΧΩΡΑ ΜΑΣ)...

Είναι καλό πράγμα για την (ΕΘΝΙΚΟΤΗΤΑ) οικονομία



● Σύνολο 'Συμφωνώ'

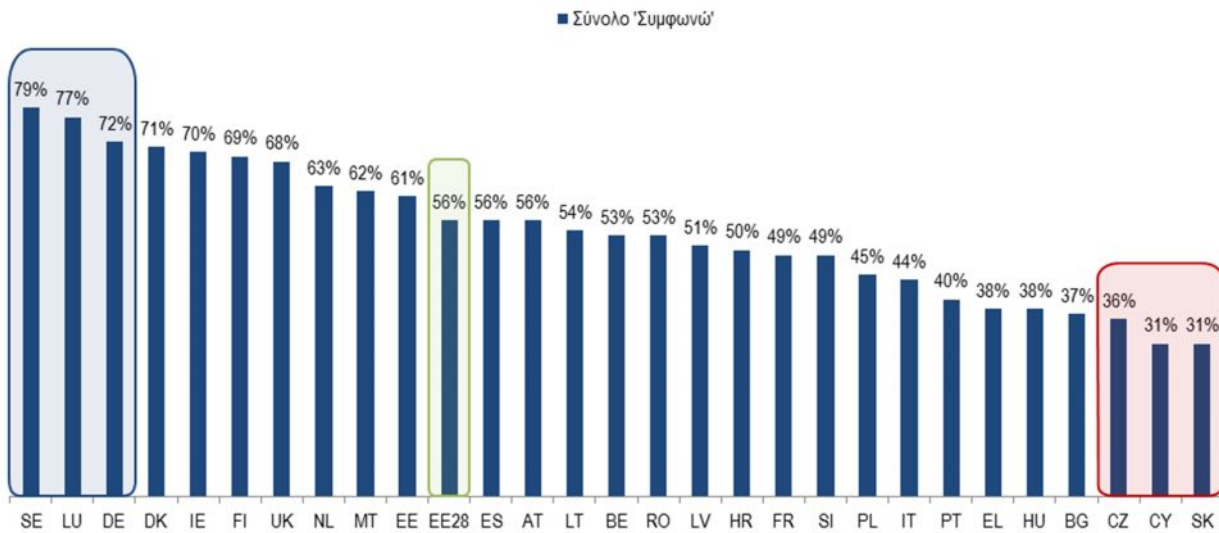
● Σύνολο 'Διαφωνώ'

● Δεν γνωρίζω






























● ΕΕ28

2) _____ μ _____

**Q35.1. Και θα μπορούσατε να μου πείτε σε τι βαθμό συμφωνείτε ή διαφωνείτε με κάθε μία από τις ακόλουθες δηλώσεις για την παρουσία υπηκόων άλλων κρατών μελών της ΕΕ στη (ΧΩΡΑ ΜΑΣ);
Η παρουσία υπηκόων άλλων κρατών μελών της ΕΕ στη (ΧΩΡΑ ΜΑΣ)...
Είναι καλό πράγμα για την (ΕΘΝΙΚΟΤΗΤΑ) οικονομία**



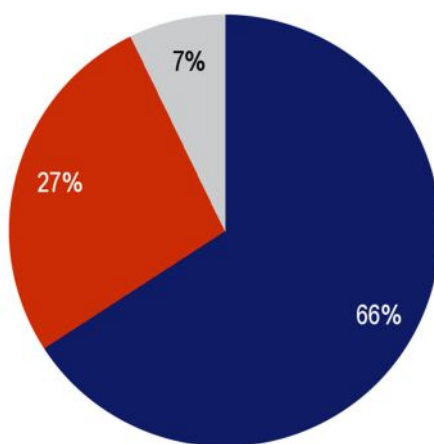
Q35.1. Και θα μπορούσατε να μου πείτε σε τι βαθμό συμφωνείτε ή διαφωνείτε με κάθε μία από τις ακόλουθες δηλώσεις για την παρουσία υπηκόων άλλων κρατών μελών της ΕΕ στη (ΧΩΡΑ ΜΑΣ); Η παρουσία υπηκόων άλλων κρατών μελών της ΕΕ στη (ΧΩΡΑ ΜΑΣ)...
Είναι καλό πράγμα για την (ΕΘΝΙΚΟΤΗΤΑ) οικονομία

		Σύνολο 'Συμφωνώ'	Σύνολο 'Διαφωνώ'	Δεν γνωρίζω
	EE28	56%	35%	9%
	SE	79%	18%	3%
	LU	77%	15%	8%
	DE	72%	21%	7%
	DK	71%	19%	10%
	IE	70%	22%	8%
	FI	69%	24%	7%
	UK	68%	24%	8%
	NL	63%	29%	8%
	MT	62%	32%	6%
	EE	61%	28%	11%
	ES	56%	33%	11%
	AT	56%	38%	6%
	LT	54%	40%	6%
	RO	53%	33%	14%
	BE	53%	43%	4%
	LV	51%	42%	7%
	HR	50%	43%	7%
	FR	49%	43%	8%
	SI	49%	46%	5%
	PL	45%	41%	14%
	IT	44%	43%	13%
	PT	40%	47%	13%
	HU	38%	56%	6%
	EL	38%	58%	4%
	BG	37%	46%	17%
	CZ	36%	60%	4%
	SK	31%	60%	9%
	CY	31%	66%	3%

1) _____

Q35.2. Και θα μπορούσατε να μου πείτε σε τι βαθμό συμφωνείτε ή διαφωνείτε με κάθε μία από τις ακόλουθες δηλώσεις για την παρουσία υπηκόων άλλων κρατών μελών της ΕΕ στη (ΧΩΡΑ ΜΑΣ); Η παρουσία υπηκόων άλλων κρατών μελών της ΕΕ στη (ΧΩΡΑ ΜΑΣ)...

Συμβάλλει στην ποικιλομορφία της πολιτιστικής ζωής στη (ΧΩΡΑ ΜΑΣ)

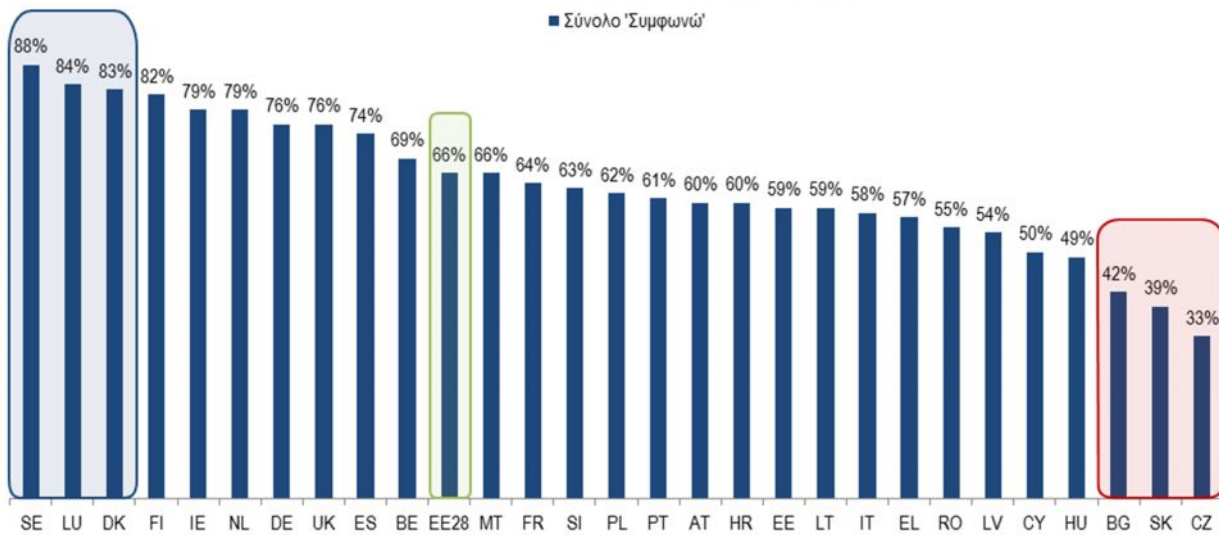


- Σύνολο 'Συμφωνώ'
- Σύνολο 'Διαφωνώ'
- Δεν γνωρίζω
































2) _____ μ _____

**Q35.2. Και θα μπορούσατε να μου πείτε σε τι βαθμό συμφωνείτε ή διαφωνείτε με κάθε μία από τις ακόλουθες δηλώσεις για την παρουσία υπηκόων άλλων κρατών μελών της ΕΕ στη (ΧΩΡΑ ΜΑΣ);
Η παρουσία υπηκόων άλλων κρατών μελών της ΕΕ στη (ΧΩΡΑ ΜΑΣ)...
Συμβάλλει στην ποικιλομορφία της πολιτιστικής ζωής στη (ΧΩΡΑ ΜΑΣ)**



Q35.2. Και θα μπορούσατε να μου πείτε σε τι βαθμό συμφωνείτε ή διαφωνείτε με κάθε μία από τις ακόλουθες δηλώσεις για την παρουσία υπηκόων άλλων κρατών μελών της ΕΕ στη (ΧΩΡΑ ΜΑΣ); Η παρουσία υπηκόων άλλων κρατών μελών της ΕΕ στη (ΧΩΡΑ ΜΑΣ)... Συμβάλλει στην ποικιλομορφία της πολιτιστικής ζωής στη (ΧΩΡΑ ΜΑΣ)

		Σύνολο 'Συμφωνώ'	Σύνολο 'Διαφωνώ'	Δεν γνωρίζω
	EE28	66%	27%	7%
	SE	88%	10%	2%
	LU	84%	11%	5%
	DK	83%	12%	5%
	FI	82%	15%	3%
	IE	79%	15%	6%
	NL	79%	18%	3%
	UK	76%	18%	6%
	DE	76%	22%	2%
	ES	74%	17%	9%
	BE	69%	28%	3%
	MT	66%	26%	8%
	FR	64%	30%	6%
	SI	63%	33%	4%
	PL	62%	28%	10%
	PT	61%	29%	10%
	HR	60%	34%	6%
	AT	60%	36%	4%
	EE	59%	33%	8%
	LT	59%	36%	5%
	IT	58%	32%	10%
	EL	57%	41%	2%
	RO	55%	28%	17%
	LV	54%	41%	5%
	CY	50%	46%	4%
	HU	49%	47%	4%
	BG	42%	44%	14%
	SK	39%	55%	6%
	CZ	33%	64%	3%

III. _____

A. _____

1) _____

Q24. Σε ό,τι αφορά τις δραστηριότητες της ΕΕ, μερικά κράτη μέλη είναι έτοιμα να ενισχύσουν την ανάπτυξη μιας κοινής ευρωπαϊκής πολιτικής σε ορισμένους σημαντικούς τομείς. Νομίζετε ότι θα έπρεπε...;



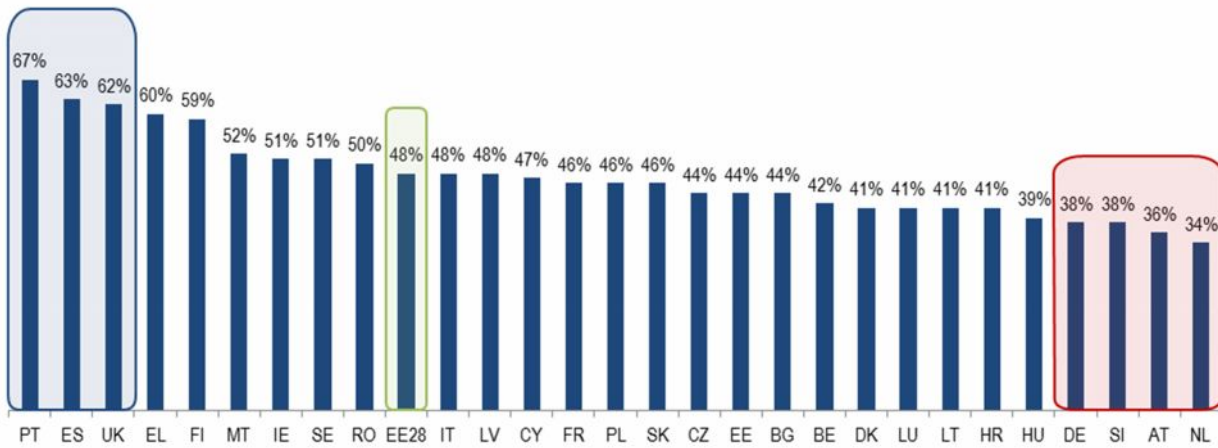
■ EB84.1 Σεπτ 2015
■ EB82.4 Νοε-Δεκ 2014

🌐 EE28

2) _____ μ _____

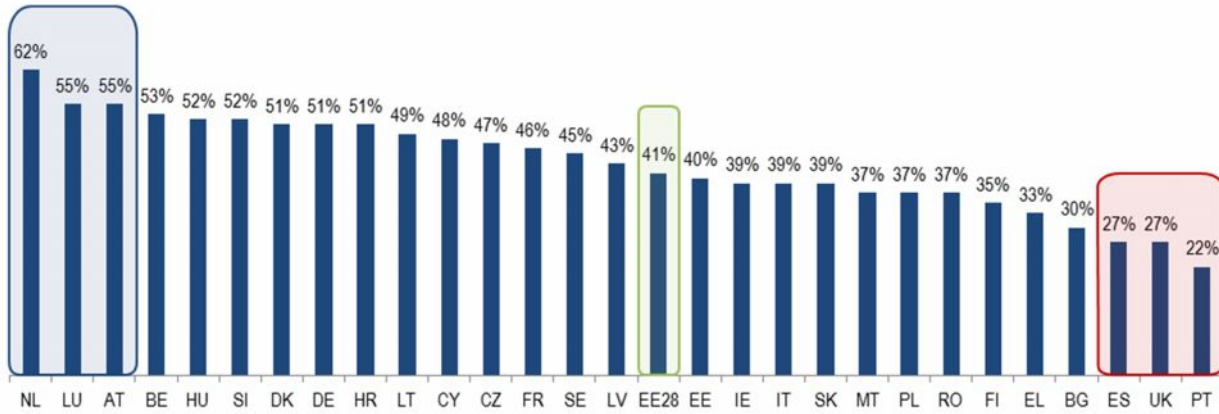
Q24. Σε ό,τι αφορά τις δραστηριότητες της ΕΕ, μερικά κράτη μέλη είναι έτοιμα να ενισχύσουν την ανάπτυξη μιας κοινής ευρωπαϊκής πολιτικής σε ορισμένους σημαντικούς τομείς. Νομίζετε ότι θα έπρεπε...;

■ Na περιμένουν μέχρις ότου όλα τα κράτη μέλη της ΕΕ είναι έτοιμα να το πράξουν
































Q24. Σε ό,τι αφορά τις δραστηριότητες της ΕΕ, μερικά κράτη μέλη είναι έτοιμα να ενισχύσουν την ανάπτυξη μιας κοινής ευρωπαϊκής πολιτικής σε ορισμένους σημαντικούς τομείς. Νομίζετε ότι θα έπρεπε...;

■ Να το πράξουν χωρίς να περιμένουν τα υπόλοιπα κράτη μέλη της ΕΕ



3) _____

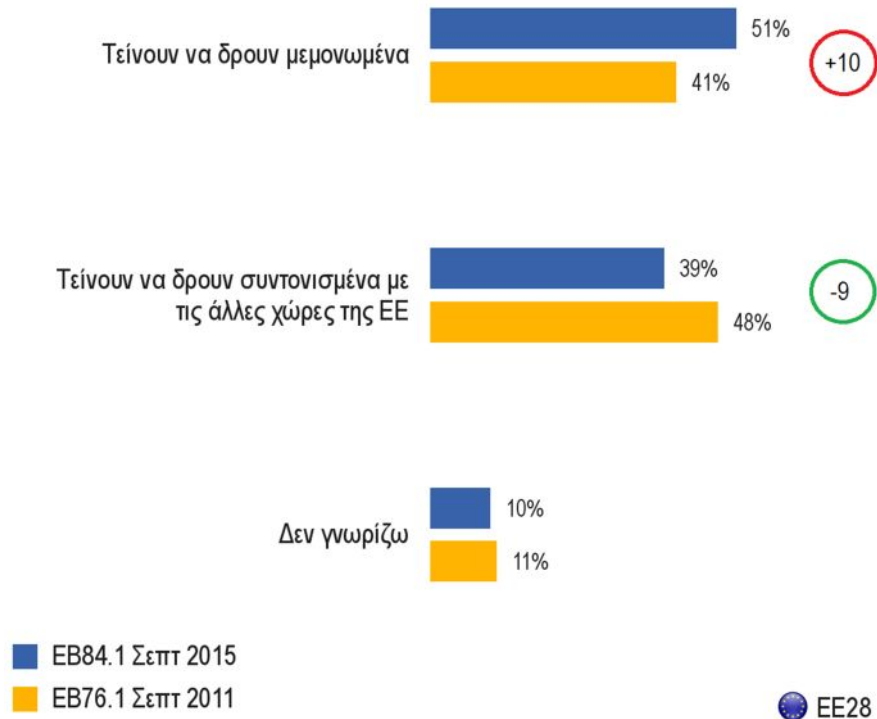
Q24. Σε ό,τι αφορά τις δραστηριότητες της ΕΕ, μερικά κράτη μέλη είναι έτοιμα να ενισχύσουν την ανάπτυξη μιας κοινής ευρωπαϊκής πολιτικής σε ορισμένους σημαντικούς τομείς. Νομίζετε ότι θα έπρεπε...;

	Να περιμένουν μέχρις ότου όλα τα κράτη μέλη της ΕΕ είναι έτοιμα να το πράξουν			Να το πράξουν χωρίς να περιμένουν τα υπόλοιπα κράτη μέλη της ΕΕ			Δεν γνωρίζω		
	ΕΒ82.4 Νοε-Δεκ 2014	ΕΒ84.1 Σεπτ 2015	Διαφ. 2015- 2014	ΕΒ82.4 Νοε-Δεκ 2014	ΕΒ84.1 Σεπτ 2015	Διαφ. 2015- 2014	ΕΒ82.4 Νοε-Δεκ 2014	ΕΒ84.1 Σεπτ 2015	Διαφ. 2015- 2014
 ΕΕ28	49%	48%	-1	39%	41%	+2	12%	11%	-1
ΕΥΡΩΖΩΝΗ	48%	47%	-1	41%	43%	+2	11%	10%	-1
ΕΚΤΟΣ ΕΥΡΩΖΩΝΗΣ	50%	52%	+2	35%	36%	+1	15%	12%	-3
 UK	53%	62%	+9	31%	27%	-4	16%	11%	-5
 EE	40%	44%	+4	46%	40%	-6	14%	16%	+2
 FR	43%	46%	+3	47%	46%	-1	10%	8%	-2
 PL	43%	46%	+3	38%	37%	-1	19%	17%	-2
 ES	61%	63%	+2	25%	27%	+2	14%	10%	-4
 SI	37%	38%	+1	54%	52%	-2	9%	10%	+1
 SK	46%	46%	=	43%	39%	-4	11%	15%	+4
 LT	41%	41%	=	52%	49%	-3	7%	10%	+3
 LV	49%	48%	-1	40%	43%	+3	11%	9%	-2
 EL	62%	60%	-2	33%	33%	=	5%	7%	+2
 IE	53%	51%	-2	32%	39%	+7	15%	10%	-5
 IT	50%	48%	-2	37%	39%	+2	13%	13%	=
 HR	43%	41%	-2	50%	51%	+1	7%	8%	+1
 DE	40%	38%	-2	47%	51%	+4	13%	11%	-2
 NL	36%	34%	-2	61%	62%	+1	3%	4%	+1
 PT	70%	67%	-3	21%	22%	+1	9%	11%	+2
 FI	62%	59%	-3	32%	35%	+3	6%	6%	=
 SE	54%	51%	-3	41%	45%	+4	5%	4%	-1
 BE	45%	42%	-3	51%	53%	+2	4%	5%	+1
 HU	43%	39%	-4	44%	52%	+8	13%	9%	-4
 BG	49%	44%	-5	28%	30%	+2	23%	26%	+3
 DK	46%	41%	-5	48%	51%	+3	6%	8%	+2
 AT	41%	36%	-5	52%	55%	+3	7%	9%	+2
 MT	58%	52%	-6	30%	37%	+7	12%	11%	-1
 CZ	50%	44%	-6	40%	47%	+7	10%	9%	-1
 LU	47%	41%	-6	50%	55%	+5	3%	4%	+1
 RO	63%	50%	-13	27%	37%	+10	10%	13%	+3
 CY	60%	47%	-13	32%	48%	+16	8%	5%	-3

B.

1) _____

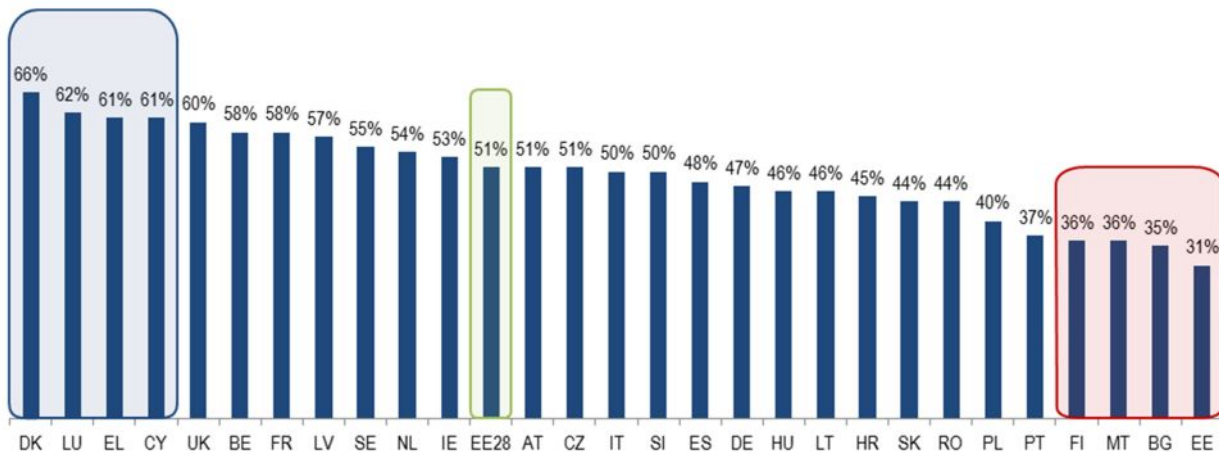
Q30. Θα λέγατε ότι μέχρι τώρα, για την αντιμετώπιση της κρίσης, τα διάφορα κράτη μέλη της ΕΕ ...;



2) _____ μ _____

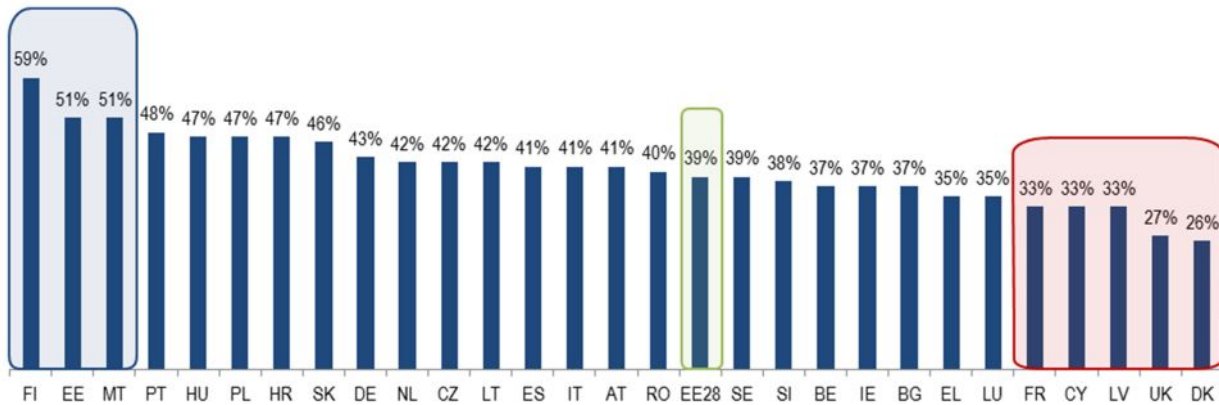
Q30. Θα λέγατε ότι μέχρι τώρα, για την αντιμετώπιση της κρίσης, τα διάφορα κράτη μέλη της ΕΕ ...;

■ Τείνουν να δράουν μεμονωμένα
































Q30. Θα λέγατε ότι μέχρι τώρα, για την αντιμετώπιση της κρίσης, τα διάφορα κράτη μέλη της ΕΕ ...;

■ Τείνουν να δρουν συντονισμένα με τις άλλες χώρες της ΕΕ



3) _____

Q30. Θα λέγατε ότι μέχρι τώρα, για την αντιμετώπιση της κρίσης, τα διάφορα κράτη μέλη της ΕΕ ...;

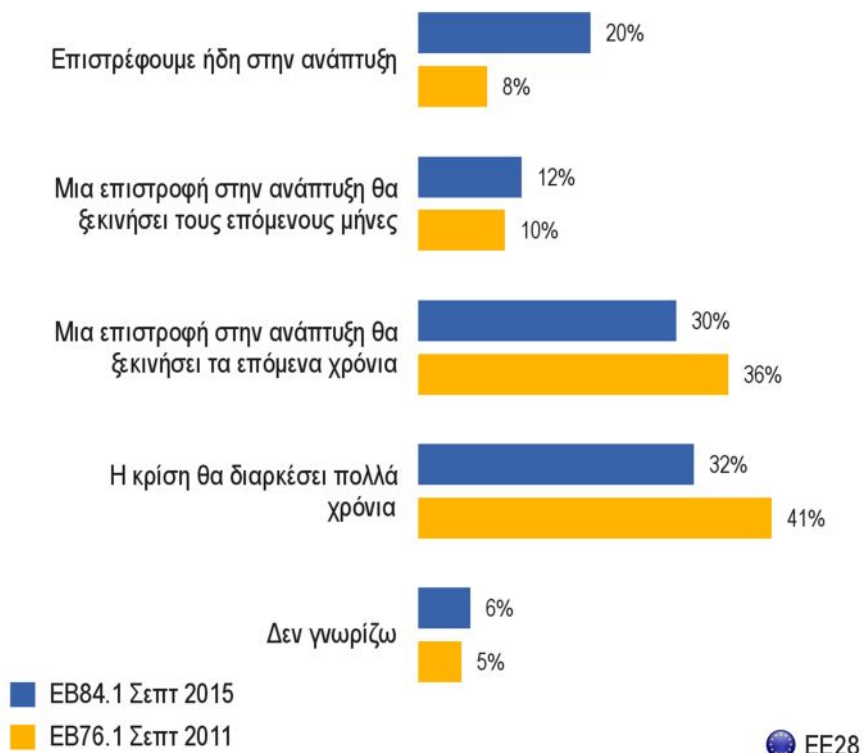
	Τείνουν να δρουν μεμονωμένα			Τείνουν να δρουν συντονισμένα με τις άλλες χώρες της ΕΕ			Δεν γνωρίζω		
	ΕΒ76.1 Σεπτ 2011	ΕΒ84.1 Σεπτ 2015	Διαφ. 2015-2011	ΕΒ76.1 Σεπτ 2011	ΕΒ84.1 Σεπτ 2015	Διαφ. 2015-2011	ΕΒ76.1 Σεπτ 2011	ΕΒ84.1 Σεπτ 2015	Διαφ. 2015-2011
 ΕΕ28	41%	51%	+10	48%	39%	-9	11%	10%	-1
ΕΥΡΩΖΩΝΗ	39%	51%	+12	51%	40%	-11	10%	9%	-1
ΕΚΤΟΣ ΕΥΡΩΖΩΝΗΣ	45%	50%	+5	41%	37%	-4	14%	13%	-1
 CY	33%	61%	+28	56%	33%	-23	11%	6%	-5
 EL	40%	61%	+21	55%	35%	-20	5%	4%	-1
 DE	30%	47%	+17	61%	43%	-18	9%	10%	+1
 LU	46%	62%	+16	48%	35%	-13	6%	3%	-3
 BE	43%	58%	+15	54%	37%	-17	3%	5%	+2
 LV	43%	57%	+14	48%	33%	-15	9%	10%	+1
 SE	41%	55%	+14	50%	39%	-11	9%	6%	-3
 IT	38%	50%	+12	53%	41%	-12	9%	9%	=
 FR	47%	58%	+11	43%	33%	-10	10%	9%	-1
 IE	42%	53%	+11	41%	37%	-4	17%	10%	-7
 MT	25%	36%	+11	61%	51%	-10	14%	13%	-1
 PT	27%	37%	+10	55%	48%	-7	18%	15%	-3
 FI	26%	36%	+10	70%	59%	-11	4%	5%	+1
 BG	25%	35%	+10	56%	37%	-19	19%	28%	+9
 UK	51%	60%	+9	34%	27%	-7	15%	13%	-2
 AT	42%	51%	+9	50%	41%	-9	8%	8%	=
 ES	40%	48%	+8	46%	41%	-5	14%	11%	-3
 DK	60%	66%	+6	32%	26%	-6	8%	8%	=
 RO	38%	44%	+6	39%	40%	+1	23%	16%	-7
 SI	45%	50%	+5	47%	38%	-9	8%	12%	+4
 LT	42%	46%	+4	43%	42%	-1	15%	12%	-3
 HU	42%	46%	+4	50%	47%	-3	8%	7%	-1
 SK	43%	44%	+1	52%	46%	-6	5%	10%	+5
 CZ	51%	51%	=	44%	42%	-2	5%	7%	+2
 PL	41%	40%	-1	47%	47%	=	12%	13%	+1
 EE	34%	31%	-3	54%	51%	-3	12%	18%	+6
 NL	61%	54%	-7	35%	42%	+7	4%	4%	=
 HR	-	45%	ΔΕ*	-	47%	ΔΕ*	-	8%	ΔΕ*

* =

μ

1) _____

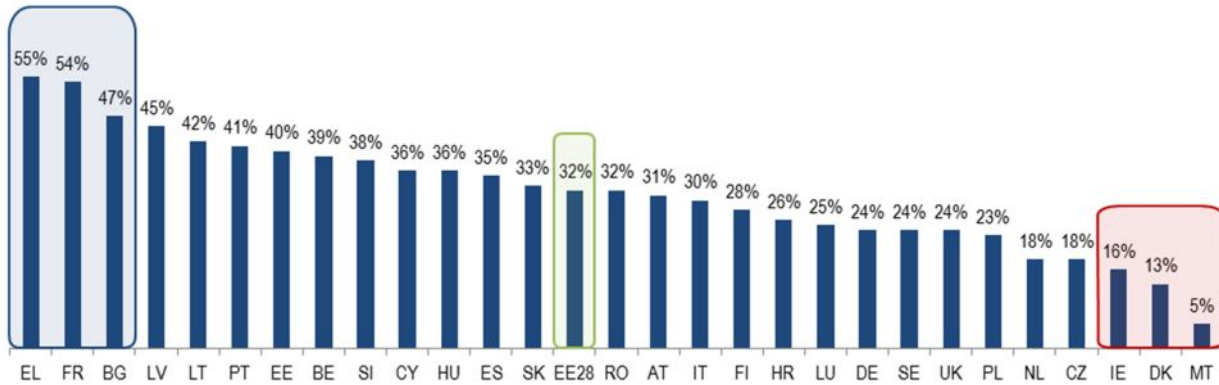
Q26. Σε ό,τι αφορά στην επιστροφή της ανάπτυξης στην (ΧΩΡΑ ΜΑΣ), ποια από τις ακόλουθες απόψεις είναι πιο κοντά στη δική σας;



2) _____ μ _____






























Q26. Σε ό,τι αφορά στην επιστροφή της ανάπτυξης στην (ΧΩΡΑ ΜΑΣ),
ποια από τις ακόλουθες απόψεις είναι πιο κοντά στη δική σας;

■ Η κρίση θα διαρκέσει πολλά χρόνια



3) _____

Q26. Σε ό,τι αφορά στην επιστροφή της ανάπτυξης στην (ΧΩΡΑ ΜΑΣ), ποια από τις ακόλουθες απόψεις είναι πιο κοντά στη δική σας;

	Επιστρέφουμε ήδη στην ανάπτυξη			Μια επιστροφή στην ανάπτυξη θα ξεκινήσει τους επόμενους μήνες			Μια επιστροφή στην ανάπτυξη θα ξεκινήσει τα επόμενα χρόνια			Η κρίση θα διαρκέσει πολλά χρόνια			Δεν γνωρίζω		
	ΕΒ76.1 Σεπτ 2011	ΕΒ84.1 Σεπτ 2015	Διαφ. 2015- 2011	ΕΒ76.1 Σεπτ 2011	ΕΒ84.1 Σεπτ 2015	Διαφ. 2015- 2011	ΕΒ76.1 Σεπτ 2011	ΕΒ84.1 Σεπτ 2015	Διαφ. 2015- 2011	ΕΒ76.1 Σεπτ 2011	ΕΒ84.1 Σεπτ 2015	Διαφ. 2015- 2011	ΕΒ76.1 Σεπτ 2011	ΕΒ84.1 Σεπτ 2015	Διαφ. 2015- 2011
 ΕΕ28	8%	20%	+12	10%	12%	+2	36%	30%	-6	41%	32%	-9	5%	6%	+1
ΕΥΡΩΖΩΝΗ	9%	16%	+7	10%	12%	+2	34%	31%	-3	43%	35%	-8	4%	6%	+2
ΕΚΤΟΣ ΕΥΡΩΖΩΝΗΣ	6%	26%	+20	10%	13%	+3	39%	27%	-12	39%	26%	-13	6%	8%	+2
 MT	13%	65%	+52	14%	12%	-2	32%	10%	-22	27%	5%	-22	14%	8%	-6
 IE	2%	47%	+45	7%	15%	+8	38%	19%	-19	49%	16%	-33	4%	3%	-1
 UK	5%	40%	+35	10%	7%	-3	39%	22%	-17	41%	24%	-17	5%	7%	+2
 NL	6%	39%	+33	9%	12%	+3	53%	30%	-23	31%	18%	-13	1%	1%	=
 DK	5%	34%	+29	10%	7%	-3	57%	43%	-14	26%	13%	-13	2%	3%	+1
 CZ	9%	37%	+28	13%	18%	+5	40%	23%	-17	36%	18%	-18	2%	4%	+2
 LT	8%	28%	+20	5%	4%	-1	33%	23%	-10	50%	42%	-8	4%	3%	-1
 SI	3%	21%	+18	6%	7%	+1	37%	31%	-6	52%	38%	-14	2%	3%	+1
 LU	19%	36%	+17	15%	8%	-7	33%	27%	-6	29%	25%	-4	4%	4%	=
 SK	9%	24%	+15	10%	11%	+1	39%	27%	-12	39%	33%	-6	3%	5%	+2
 HU	5%	19%	+14	7%	18%	+11	32%	24%	-8	54%	36%	-18	2%	3%	+1
 SE	16%	29%	+13	14%	8%	-6	50%	33%	-17	17%	24%	+7	3%	6%	+3
 LV	9%	20%	+11	5%	3%	-2	43%	29%	-14	42%	45%	+3	1%	3%	+2
 ES	1%	12%	+11	4%	9%	+5	42%	42%	=	50%	35%	-15	3%	2%	-1
 RO	3%	13%	+10	6%	16%	+10	36%	33%	-3	47%	32%	-15	8%	6%	-2
 PT	0%	9%	+9	6%	14%	+8	28%	32%	+4	62%	41%	-21	4%	4%	=
 DE	25%	33%	+8	13%	11%	-2	24%	20%	-4	33%	24%	-9	5%	12%	+7
 PL	9%	16%	+7	14%	18%	+4	35%	28%	-7	31%	23%	-8	11%	15%	+4
 BE	9%	15%	+6	16%	14%	-2	38%	30%	-8	35%	39%	+4	2%	2%	=
 CY	1%	7%	+6	6%	11%	+5	41%	44%	+3	46%	36%	-10	6%	2%	-4
 IT	4%	7%	+3	12%	19%	+7	39%	39%	=	41%	30%	-11	4%	5%	+1
 FI	5%	7%	+2	13%	11%	-2	56%	52%	-4	25%	28%	+3	1%	2%	+1
 FR	3%	5%	+2	8%	8%	=	31%	28%	-3	55%	54%	-1	3%	5%	+2
 BG	2%	4%	+2	8%	7%	-1	36%	31%	-5	47%	47%	=	7%	11%	+4
 EL	0%	0%	=	3%	6%	+3	32%	36%	+4	63%	55%	-8	2%	3%	+1
 AT	16%	15%	-1	24%	18%	-6	25%	30%	+5	29%	31%	+2	6%	6%	=
 EE	18%	14%	-4	8%	2%	-6	36%	36%	=	35%	40%	+5	3%	8%	+5
 HR	-	12%	ΔΕ*	-	23%	ΔΕ*	-	36%	ΔΕ*	-	26%	ΔΕ*	-	3%	ΔΕ*

* =

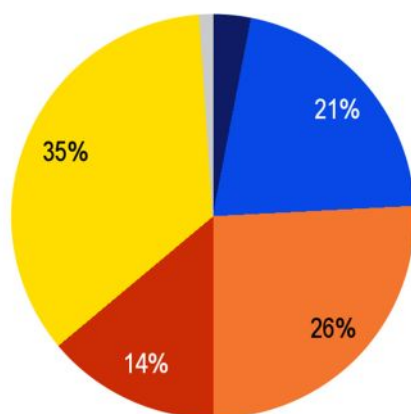
μ

D.

1. _____

1) _____

Q27. Σε ό,τι αφορά την οικονομική κατάσταση του νοικοκυριού σας, θα λέγατε ότι την τελευταία διετία βελτιώθηκε πολύ, βελτιώθηκε κάπως, έγινε κάπως χειρότερη ή έγινε πολύ χειρότερη;

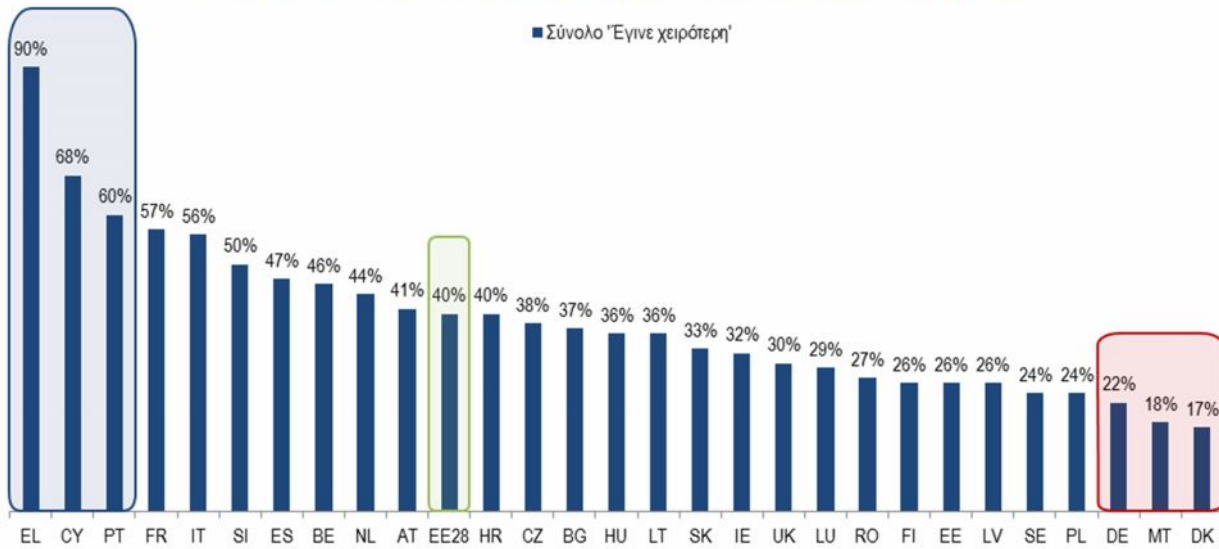


- Βελτιώθηκε πολύ
- Βελτιώθηκε κάπως
- Έγινε κάπως χειρότερη
- Έγινε πολύ χειρότερη
- Δεν άλλαξε/Έμεινε περίπου η ίδια (ΑΥΘΟΡΜΗΤΑ)
- Δεν γνωρίζω






























EE28

2) _____ μ _____

Q27. Σε ό,τι αφορά την οικονομική κατάσταση του νοικοκυριού σας, θα λέγατε ότι την τελευταία διετία βελτιώθηκε πολύ, βελτιώθηκε κάπως, έγινε κάπως χειρότερη ή έγινε πολύ χειρότερη;



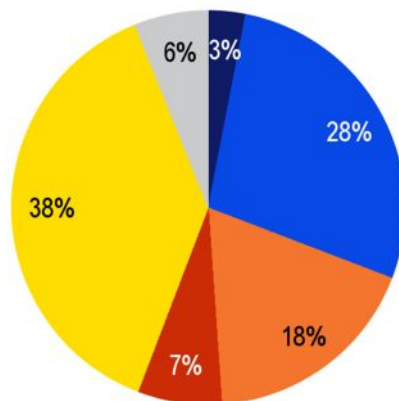
Q27. Σε ό,τι αφορά την οικονομική κατάσταση του νοικοκυριού σας, θα λέγατε ότι την τελευταία διετία βελτιώθηκε πολύ, βελτιώθηκε κάπως, έγινε κάπως χειρότερη ή έγινε πολύ χειρότερη;

	Σύνολο 'Βελτιώθηκε'	Σύνολο 'Έγινε χειρότερη'	Δεν άλλαξε/ Έμεινε περίπου η ίδια (ΑΥΘΟΡΜΗΤΑ)	Δεν γνωρίζω
 ΕΕ28	24%	40%	35%	1%
ΕΥΡΩΖΩΝΗ	18%	45%	36%	1%
ΕΚΤΟΣ ΕΥΡΩΖΩΝΗΣ	37%	30%	32%	1%
 EL	2%	90%	8%	0%
 CY	9%	68%	23%	0%
 PT	12%	60%	28%	0%
 FR	13%	57%	29%	1%
 IT	10%	56%	33%	1%
 SI	14%	50%	36%	0%
 ES	15%	47%	38%	0%
 BE	24%	46%	30%	0%
 NL	28%	44%	27%	1%
 AT	21%	41%	37%	1%
 HR	26%	40%	33%	1%
 CZ	35%	38%	26%	1%
 BG	11%	37%	50%	2%
 HU	28%	36%	36%	0%
 LT	31%	36%	33%	0%
 SK	30%	33%	36%	1%
 IE	38%	32%	29%	1%
 UK	44%	30%	24%	2%
 LU	23%	29%	46%	2%
 RO	36%	27%	36%	1%
 FI	22%	26%	51%	1%
 EE	34%	26%	39%	1%
 LV	38%	26%	35%	1%
 PL	34%	24%	40%	2%
 SE	53%	24%	23%	0%
 DE	27%	22%	49%	2%
 MT	42%	18%	37%	3%
 DK	39%	17%	43%	1%

2. _____

1) _____

Q28. Και θα λέγατε ότι την επόμενη διατήρηση η οικονομική κατάσταση του νοικοκυριού σας θα βελτιωθεί πολύ, θα βελτιωθεί κάπως, θα γίνει κάπως χειρότερη ή θα γίνει πολύ χειρότερη;



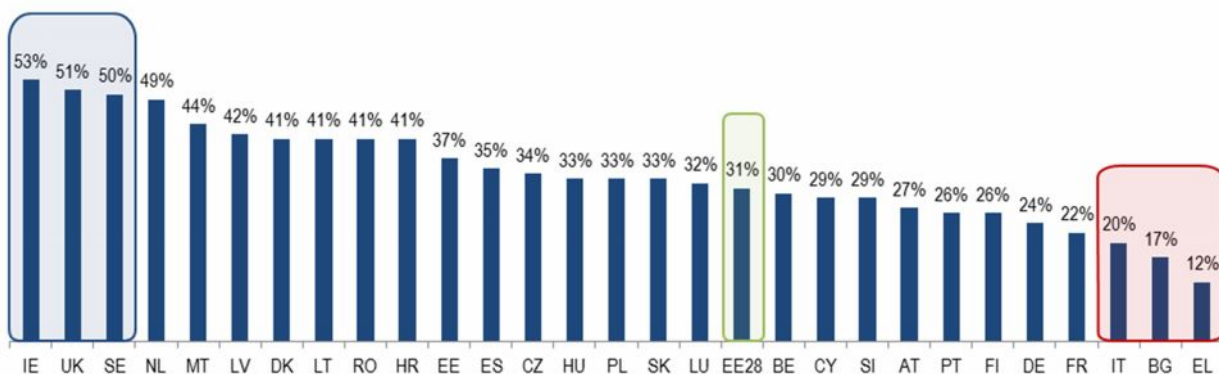
- Θα βελτιωθεί πολύ
- Θα βελτιωθεί κάπως
- Θα γίνει κάπως χειρότερη
- Θα γίνει πολύ χειρότερη
- Δεν θα αλλάξει/Θα μείνει περίπου η ίδια (ΑΥΘΟΡΜΗΤΑ)
- Δεν γνωρίζω

EE28






























2) _____ μ _____

Q28. Και θα λέγατε ότι την επόμενη διετία η οικονομική κατάσταση του νοικοκυριού σας θα βελτιωθεί πολύ, θα βελτιωθεί κάπως, θα γίνει κάπως χειρότερη ή θα γίνει πολύ χειρότερη;

■ Σύνολο 'Θα βελτιωθεί'



Q28. Και θα λέγατε ότι την επόμενη διετία η οικονομική κατάσταση του νοικοκυριού σας θα βελτιωθεί πολύ, θα βελτιωθεί κάπως, θα γίνει κάπως χειρότερη ή θα γίνει πολύ χειρότερη;

	Σύνολο 'Θα βελτιωθεί'	Σύνολο 'Θα γίνει χειρότερη'	Δεν θα αλλάξει/ Θα μείνει περίπου η ίδια (ΑΥΘΟΡΜΗΤΑ)	Δεν γνωρίζω
 ΕΕ28	31%	25%	38%	6%
ΕΥΡΩΖΩΝΗ	27%	27%	41%	5%
ΕΚΤΟΣ ΕΥΡΩΖΩΝΗΣ	41%	20%	32%	7%
 IE	53%	15%	29%	3%
 UK	51%	22%	22%	5%
 SE	50%	23%	26%	1%
 NL	49%	23%	26%	2%
 MT	44%	10%	31%	15%
 LV	42%	14%	40%	4%
 DK	41%	9%	48%	2%
 RO	41%	16%	34%	9%
 HR	41%	18%	35%	6%
 LT	41%	21%	33%	5%
 EE	37%	15%	42%	6%
 ES	35%	14%	45%	6%
 CZ	34%	28%	33%	5%
 PL	33%	14%	44%	9%
 SK	33%	18%	43%	6%
 HU	33%	27%	38%	2%
 LU	32%	15%	50%	3%
 BE	30%	38%	30%	2%
 SI	29%	17%	51%	3%
 CY	29%	19%	44%	8%
 AT	27%	29%	38%	6%
 PT	26%	22%	41%	11%
 FI	26%	24%	49%	1%
 DE	24%	21%	50%	5%
 FR	22%	43%	30%	5%
 IT	20%	26%	46%	8%
 BG	17%	19%	46%	18%
 EL	12%	63%	22%	3%