

## EUROBAROMETER VAN HET EUROPEES PARLEMENT



Aantal interviews:  
28.150

Aantal interviews:  
1.028

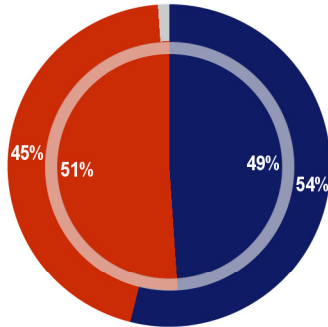
Veldwerkperiode:  
19/09-29/09/2015

Veldwerkperiode:  
19/09-29/09/2015

Methodologie: Persoonlijk interview

### 1. INTERESSE IN EUROPESE AANGELEGENHEDEN

Q4. Zou u zeggen dat u zeer geïnteresseerd, redelijk geïnteresseerd, niet erg geïnteresseerd of helemaal niet geïnteresseerd bent in Europese aangelegenheden?



EU28  Buitenste taart BE  Binnenste taart

● Totaal 'Geïnteresseerd'  
● Totaal 'Niet geïnteresseerd'  
● Weet niet

EU28		BE	
EB84.1	EB84.1-EB79.5	EB84.1	EB84.1-EB79.5
54%	+ 11	49%	+ 2
45%	- 11	51%	- 2
1%	=	0%	=

Evolutie 09/2015 - 06/2013

Q4. Zou u zeggen dat u zeer geïnteresseerd, redelijk geïnteresseerd, niet erg geïnteresseerd of helemaal niet geïnteresseerd bent in Europese aangelegenheden?

Totaal 'Geïnteresseerd'



TOTAAL	EU28	BE
	54%	49%



Geslacht

Man	58%	53%
Vrouw	50%	44%



Leeftijd

15-24	49%	36%
25-39	54%	45%
40-54	56%	56%
55+	54%	50%



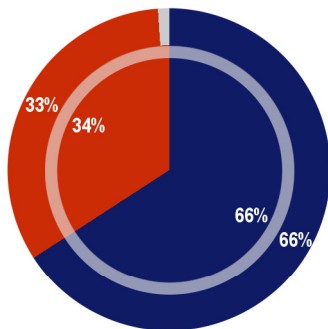
Opleiding (Einde van)


15-	36%	33%
16-19	49%	41%
20+	71%	62%
Nog studerend	56%	39%

Socio-demografische opsplitsing

### 2. INFORMATIE OVER HET EUROPEES PARLEMENT

Q1. Heeft u onlangs in de kranten, op het internet of op de radio of televisie iets gehoord of gezien over het Europees Parlement?



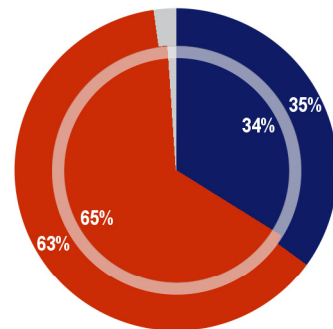
EU28  Buitenste taart BE  Binnenste taart

● Ja  
● Nee  
● Weet niet

EU28		BE	
EB84.1	EB84.1-EB82.4	EB84.1	EB84.1-EB82.4
66%	+ 8	66%	+ 1
33%	- 7	34%	=
1%	- 1	0%	- 1

Evolutie 09/2015 - 11-12/2014

Q3. Vindt u zichzelf in het algemeen heel goed, eerder goed, eerder slecht of heel slecht geïnformeerd over de activiteiten van het Europees Parlement?



EU28  Buitenste taart BE  Binnenste taart

● Totaal 'Geïnformeerd'  
● Totaal 'Niet geïnformeerd'  
● Weet niet

EU28		BE	
EB84.1	EB84.1-EB82.4	EB84.1	EB84.1-EB82.4
35%	+ 5	34%	=
63%	- 4	65%	=
2%	- 1	1%	=

Evolutie 09/2015 - 11-12/2014

## EUROBAROMETER 84.1 RESULTATEN VOOR BELGIË



## EUROBAROMETER VAN HET EUROPEES PARLEMENT



Aantal interviews:  
28.150

Aantal interviews:  
1.028

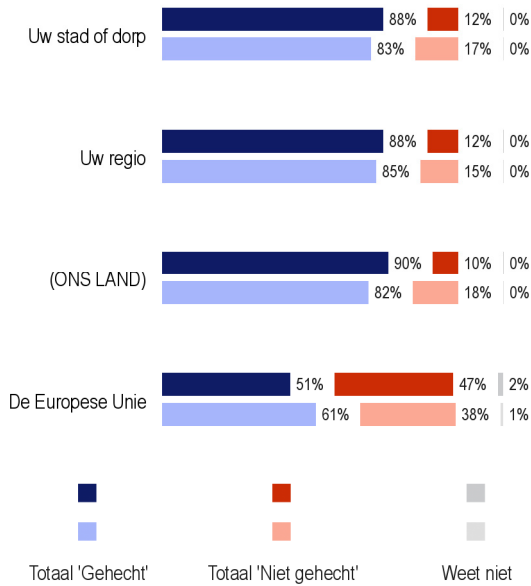
Veldwerkperiode:  
19/09-29/09/2015

Veldwerkperiode:  
19/09-29/09/2015

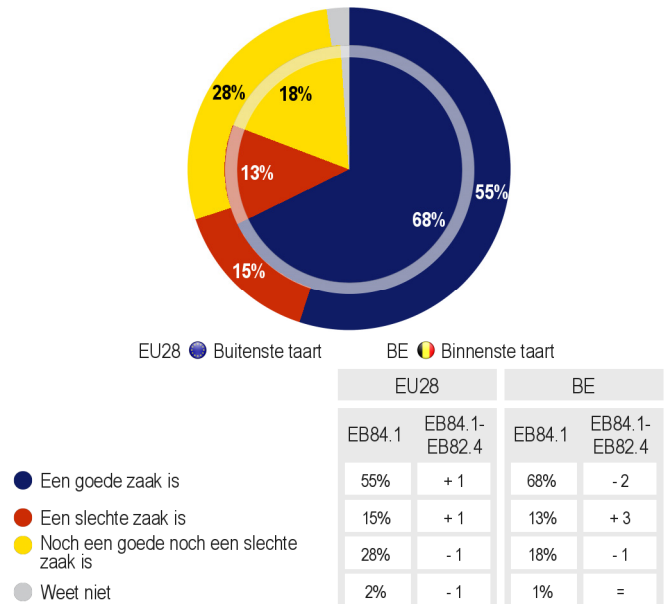
Methodologie: Persoonlijk interview

### 3. GEHECHTHEID EN LIDMAATSCHAP

Q19. Kan u mij zeggen hoe sterk u zich gehecht voelt aan ...



Q20. Denkt u algemeen gesproken dat het feit dat (ONS LAND) deel uitmaakt van de EU... ?

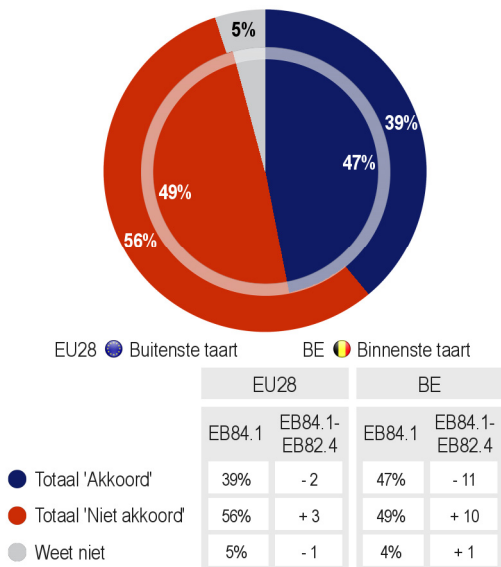


Evolutie 09/2015 - 11-12/2014

### 4. DE STEM VAN DE EUROPESE BURGERS

Q23.1. In welke mate bent u akkoord of niet akkoord met elk van de volgende uitspraken?

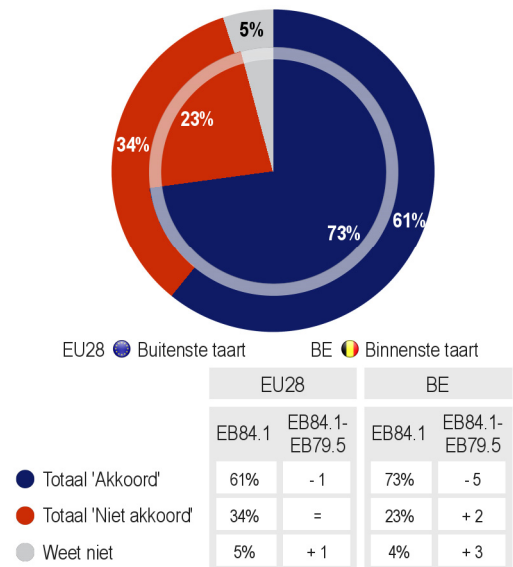
Mijn stem telt in de EU



Evolutie 09/2015 - 11-12/2014

Q23.3. In welke mate bent u akkoord of niet akkoord met elk van de volgende uitspraken?

De stem van (ONS LAND) telt in de EU.



Evolutie 09/2015 - 06/2013

## EUROBAROMETER 84.1 RESULTATEN VOOR BELGIË



## EUROBAROMETER VAN HET EUROPEES PARLEMENT



Aantal interviews:  
28.150

Aantal interviews:  
1.028

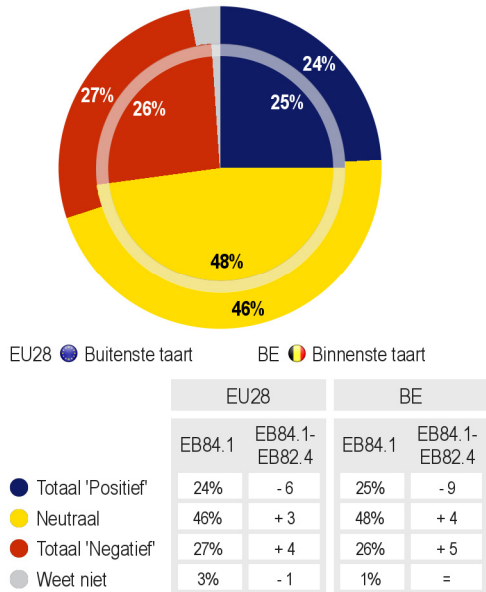
Veldwerkperiode:  
19/09-29/09/2015

Veldwerkperiode:  
19/09-29/09/2015

Methodologie: Persoonlijk interview

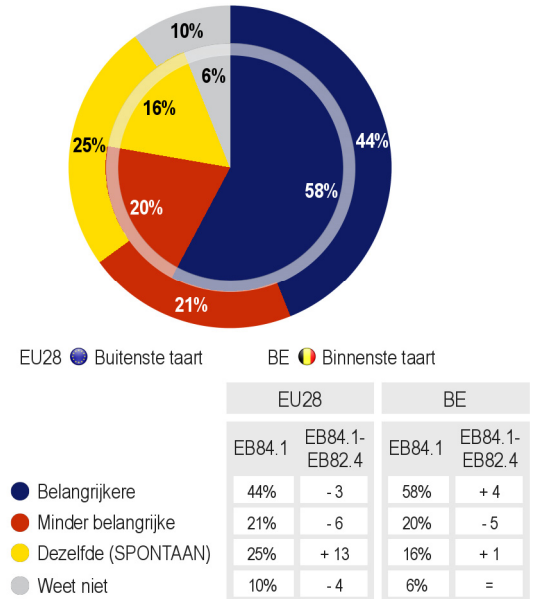
### 5. BEELD EN ROL VAN HET EUROPEES PARLEMENT

Q5. Zou u zeggen dat u, in het algemeen, een heel positief, een eerder positief, een neutraal, een eerder negatief of een heel negatief beeld heeft van het Europees Parlement?



Evolutie 09/2015 - 11-12/2014

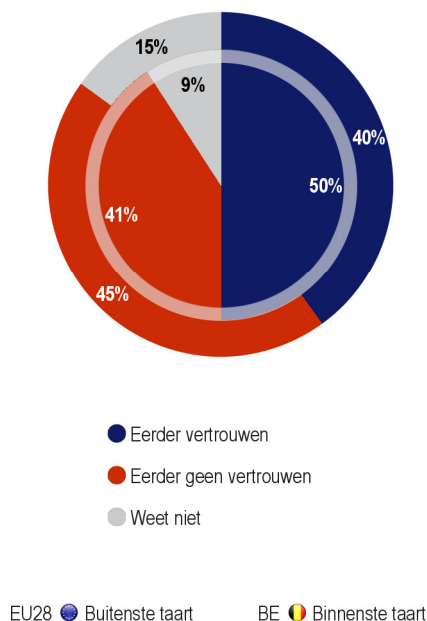
Q7. Zou u zelf willen dat het Europees Parlement een belangrijkere of een minder belangrijke rol gaat spelen dan de rol die het vandaag speelt?



Evolutie 09/2015 - 11-12/2014

### 6. VERTROUWEN IN HET EUROPEES PARLEMENT

Q8. Kunt u mij zeggen of u eerder vertrouwen of eerder geen vertrouwen heeft in het Europees Parlement?



EU28 ● Buitenste taart BE ● Binnenste taart

Q8. Kunt u mij zeggen of u eerder vertrouwen of eerder geen vertrouwen heeft in het Europees Parlement?

Antwoord: Eerder vertrouwen

	EU28	BE
TOTAAL	40%	50%
<b>Geslacht</b>		
Man	41%	48%
Vrouw	38%	52%
<b>Leeftijd</b>		
15-24	43%	53%
25-39	42%	53%
40-54	40%	49%
55+	37%	49%
<b>Opleiding (Einde van)</b>		
15-	30%	42%
16-19	36%	47%
20+	48%	55%
Nog studerend	49%	57%

Socio-demografische opsplitsing

## EUROBAROMETER 84.1 RESULTATEN VOOR BELGIË



## EUROBAROMETER VAN HET EUROPEES PARLEMENT

EU28 

Aantal interviews:  
28.150

Veldwerkperiode:  
19/09-29/09/2015

BE 

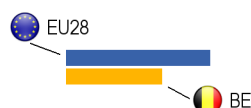
Aantal interviews:  
1.028

Veldwerkperiode:  
19/09-29/09/2015

Methodologie: Persoonlijk interview

### 7. POLITIEKE PRIORITEITEN EN WAARDEN

Q14. Het Europees Parlement promoot de ontwikkeling van bepaalde beleidsmaatregelen op EU-niveau. Welke van de volgende beleidsmaatregelen zouden, volgens u, voorrang moeten krijgen? Ten eerste? En welke nog? (MAX. 4 ANTWOORDEN)



Q15. Welke van de volgende waarden zouden volgens u prioritair moeten worden verdedigd door het Europees Parlement? (MAX. 3 ANTWOORDEN)

